

# Цены розничного рынка моторного топлива

(еженедельный обзор с 2 по 9 июля 2017 г.)

В период с 2 по 9 июля на АЗС ВИНК Российской Федерации **средние цены повысились** на автобензин **АИ-92** и **не изменились** на **АИ-95, летнее и зимнее дизельное топливо**. Автобензин АИ-92 подорожал на +0,05% (+0,02 руб. / литр) до 37,50 руб. / литр, стоимость АИ-95 стабилизировалась на отметке 40,19 руб. / литр, средние цены на летнее и зимнее дизельное топливо сохранились на уровне 38,29 руб./литр и 40,46 руб./литр соответственно.

## СПРАВОЧНО

По отношению к 9 июля 2016 года **средняя цена на автобензин АИ-92 повысилась на +5,81%** (+2,06 руб./литр), на **АИ-95 — на +5,24%** (+2,00 руб./литр), на **дизельное топливо летнее — на +6,84%** (+2,45 руб./литр), на **дизельное топливо зимнее — на +5,06%** (+1,95 руб./литр).

По сравнению с 1 января 2017 года **средняя цена в России на автобензин АИ-92 повысилась на +4,31%** (+1,55 руб./литр), на **АИ-95 — на +3,74%** (+1,45 руб./литр), на **дизельное топливо летнее — на +8,47%** (+2,99 руб./литр), на **дизельное топливо зимнее — на +7,15%** (+2,70 руб./литр).

**Средние цены на автобензин АИ-92 увеличились** в двух округах и **не изменились** в шести округах. В Северо-Западном округе автобензин подорожал на +0,06 руб./литр до 37,15 руб./литр вследствие роста цен во всех субъектах, за исключением Мурманской и Вологодской областей. В Центральном округе средняя цена скорректировалась на +0,01 руб./литр до 37,04 руб./литр из-за повышения розничных цен в Москве, Московской и Тверской областях. В Уральском округе рост цен в Курганской области не отразился на средней цене, сохранившейся на уровне 36,43 руб./литр. Аналогичная ситуация сложилась в Сибирском округе, где средняя цена осталась на отметке 36,04 руб./литр, несмотря на повышение цен в Алтайском крае. В 4-х округах средние цены не изменились: в Северо-Кавказском округе — 37,95 руб./литр, в Южном ФО — 39,01 руб./литр, в Приволжском ФО — 36,72 руб./литр, в Дальневосточном ФО — 43,11 руб./литр.

**Средняя цена на автобензин АИ-95 увеличилась** в трёх округах и **не изменилась** в пяти округах. В Центральном округе зафиксировано минимальное повышение средней цены на +0,01 руб./литр до 39,92 руб./литр в связи с ростом цен в Москве, Московской, Смоленской и Тверской областях. На аналогичную величину повысилась средняя цена в Северо-Западном округе до 39,91 руб./литр вследствие удорожания автобензина в Санкт-Петербурге, Ленинградской, Калининградской, Новгородской и Псковской областях. В Уральском ФО средняя цена также увеличилась на +0,01 руб./литр до 38,95 руб./литр из-за повышения цен в Курганской области. В Сибирском округе минимальное повышение цен в Алтайском крае не отразилось на средней цене, сохранившейся на отметке 38,17 руб./литр. В 4-х округах стоимость автомобильного бензина не изменилась: в Северо-Кавказском округе — 40,69 руб./литр, в Южном ФО — 41,92 руб./литр, в Приволжском ФО — 39,67 руб./литр, в Дальневосточном ФО — 45,08 руб./литр.

На **дизельное топливо летнее средние цены повысились** в одном округе, **снизились** в одном округе и **не изменились** в шести округах. В Уральском округе отмечено минимальное повышение цен в сети АЗС одной из ВИНК в Челябинской области, которое не отразилось на средней цене в области, но привело к корректировке стоимости топлива в округе на +0,01 руб./литр до 38,69 руб./литр. В Центральном округе снижение цен в Москве, Московской и Воронежской областях способствовало удешевлению топлива в среднем на -0,01 руб./литр до 37,52 руб./литр. В Северо-Западном округе зафиксирован рост цен в Ленинградской области, но средняя цена сохранилась на уровне 38,88 руб./литр. Аналогичная ситуация сложилась в Сибирском округе, где минимальное повышение стоимости топлива в Алтайском крае не повлияло на уровень средней цены — 38,03 руб./литр. В 4-х округах стоимость топлива не изменилась: в Северо-Кавказском округе — 37,01 руб./литр, в Южном ФО — 38,43 руб./литр, в Приволжском ФО — 37,13 руб./литр, в Дальневосточном ФО — 44,03 руб./литр.

На **дизельное топливо зимнее средние цены не изменились** в шести округах. В 2-х округах, где продажа сохраняется только в одном субъекте, средние цены не изменились: в Центральном ФО (Орловская область) — 36,70 руб./литр, в Дальневосточном округе (Чукотский АО) — 51,50 руб./литр. В Северо-Кавказском округе средняя цена стабилизировалась на уровне 37,13 руб./литр, в Уральском округе — 41,40 руб./литр, в Северо-Западном округе — 40,70 руб./литр.

В **Московском регионе подорожали автобензины** и подешевело **дизельное топливо летнее**. В Москве средняя цена на автобензин АИ-92 и АИ-95 выросла на +0,03 руб./литр до 37,69 руб./литр и 40,65 руб./литр соответственно, стоимость дизтоплива летнего снизилась на –0,01 руб./литр до 38,30 руб./литр. В Московской области автобензины АИ-92 и АИ-95 подорожали на +0,02 руб./литр до 36,85 руб./литр и 40,34 руб./литр соответственно, средняя цена на дизельное топливо летнее снизилась на –0,02 руб./литр до 37,37 руб./литр.

В **Санкт-Петербурге и Ленинградской области средние цены повысились на автобензины АИ-92 и АИ-95, стоимость дизельного топлива летнего возросла** только в области. В Санкт-Петербурге средняя цена на АИ-92 возросла на +0,05 руб./литр до 36,63 руб./литр, на АИ-95 — на +0,01 руб./литр до 39,54 руб./литр, стоимость дизтоплива летнего сохранилась на уровне 38,33 руб./литр. В Ленинградской области автобензин АИ-92 подорожал на +0,06 руб./литр до 36,49 руб./литр, АИ-95 — на +0,02 руб./литр до 39,37 руб./литр, средняя цена на дизтопливо летнее увеличилась на +0,01 руб./литр до 38,15 руб./литр.

На минувшей неделе в регионах наблюдалась следующая динамика:

- средняя розничная цена на **автомобильный бензин АИ-92 повысилась на +0,02 руб./литр (+0,05%)** до **37,50** руб./литр (Рис. 1).

Средние цены на автобензин **АИ-92 повысились** в 14-ти субъектах (здесь и далее включая Московский регион, Санкт-Петербург и Ленинградскую область) и **остались без изменений** в 71-ом субъекте. В Новгородской области средняя цена возросла на +0,13 руб./литр, в Республике Коми, Ненецком АО, Псковской и Калининградской областях на +0,10 руб./литр. В Тверской и Курганской областях автобензин подорожал на +0,05 руб./литр, в Республике Карелия на +0,04 руб./литр. В Архангельской области прирост средней цены составил +0,03 руб./литр, в Алтайском крае +0,01 руб./литр.

- средняя розничная цена на **автомобильный бензин АИ-95 стабилизировалась** на отметке **40,19** руб./литр (Рис. 2).

Автобензин **АИ-95 подорожал** в 11-ти субъектах и в 74-х субъектах средние цены **не изменились**. В Калининградской, Псковской и Курганской областях средняя цена выросла на +0,05 руб./литр, в Новгородской, Смоленской и Тверской областях на +0,04 руб./литр. В Алтайском крае средняя цена скорректировалась на +0,01 руб./литр.

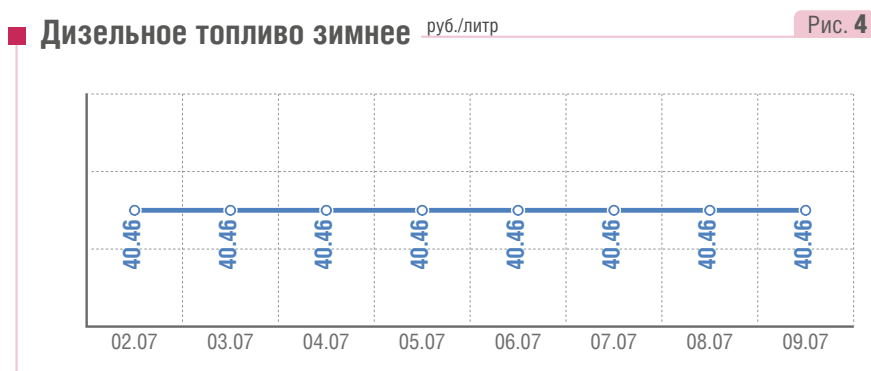
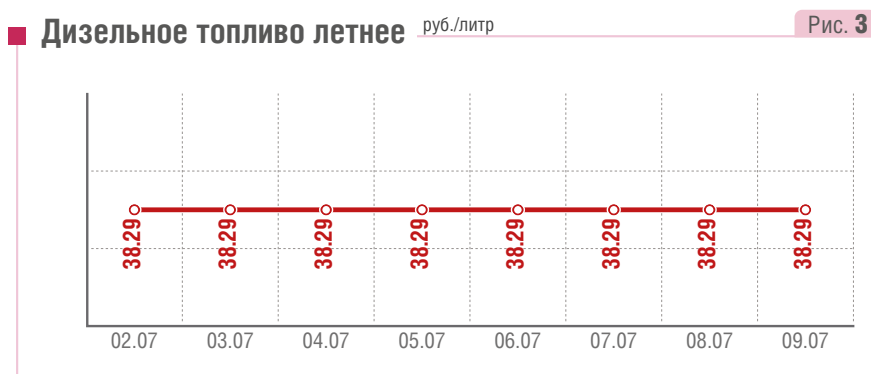
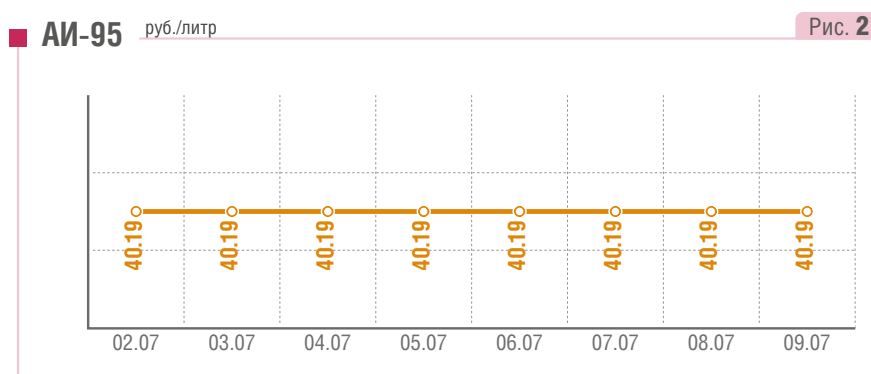
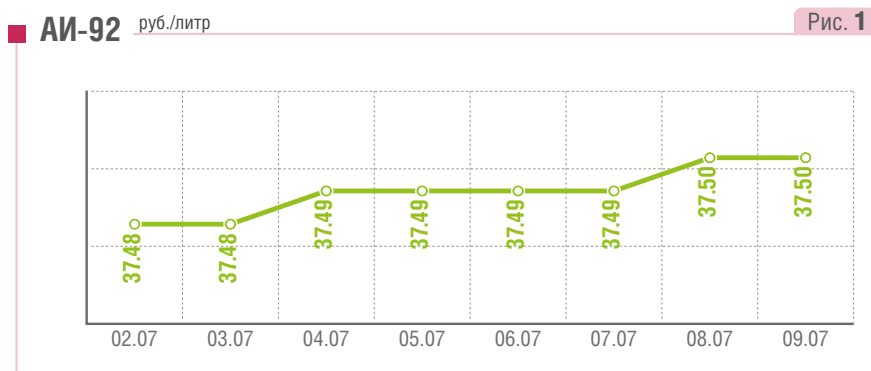
- средняя цена на **дизельное топливо летнее сохранилась** на уровне **38,29** руб./литр (Рис. 3).

Средние цены на дизельное топливо летнее **повысились** в 2-х субъектах (включая Ленинградскую область), **снизились** в 3-х субъектах (включая Московский регион), **не изменились** в 77-ми субъектах (включая Санкт-Петербург), в 3-х субъектах продажи топлива **не осуществляются**. В Алтайском крае топливо подорожало на +0,01 руб./литр, а в Воронежской области средняя цена снизилась на –0,10 руб./литр.

- средняя цена на **дизельное топливо зимнее осталась** на прежнем уровне **40,46** руб./литр (Рис. 4).

Средние цены на **дизельное топливо зимнее не изменились** в 12-ти субъектах и в 73-х субъектах продажи топлива **не осуществляются**.

# Средние розничные цены на моторные топлива на АЗС России



# Средние цены на АЗС на нефтепродукты в регионах России на 09.07.2017

АИ-92		АИ-95		ДТ (летнее)		ДТ (зимнее)	
руб./л	+/--к 02.07.2017	руб./л	+/--к 02.07.2017	руб./л	+/--к 02.07.2017	руб./л	+/--к 02.07.2017

## Центральный федеральный округ

Белгородская область	37.43	0.00	40.43	0.00	37.86	0.00	-	-
Брянская область	37.40	0.00	40.40	0.00	37.90	0.00	-	-
Владимирская область	36.33	0.00	39.15	0.00	37.18	0.00	-	-
Воронежская область	38.00	0.00	41.00	0.00	37.55	▼ -0.10	-	-
Ивановская область	35.75	0.00	37.50	0.00	36.05	0.00	-	-
Калужская область	36.06	0.00	38.99	0.00	36.75	0.00	-	-
Костромская область	36.39	0.00	38.51	0.00	37.62	0.00	-	-
Курская область	37.60	0.00	40.65	0.00	37.83	0.00	-	-
Липецкая область	37.71	0.00	40.59	0.00	37.70	0.00	-	-
Москва	37.69	▲ +0.03	40.65	▲ +0.03	38.30	▼ -0.01	-	-
Московская область	36.85	▲ +0.02	40.34	▲ +0.02	37.37	▼ -0.02	-	-
Орловская область	36.60	0.00	39.50	0.00	36.50	0.00	36.70	0.00
Рязанская область	36.43	0.00	38.98	0.00	36.05	0.00	-	-
Смоленская область	37.45	0.00	40.43	▲ +0.04	37.90	0.00	-	-
Тамбовская область	37.55	0.00	40.40	0.00	37.20	0.00	-	-
Тверская область	37.17	▲ +0.05	40.01	▲ +0.04	38.13	0.00	-	-
Тульская область	37.30	0.00	40.30	0.00	37.76	0.00	-	-
Ярославская область	35.78	0.00	37.88	0.00	36.69	0.00	-	-

## Северо-Западный федеральный округ

Архангельская область	36.51	▲ +0.03	40.21	0.00	39.04	0.00	-	-
Ненецкий АО	39.81	▲ +0.10	42.21	0.00	-	-	43.80	0.00
Вологодская область	37.73	0.00	39.78	0.00	39.74	0.00	-	-
Калининградская область	39.42	▲ +0.10	41.35	▲ +0.05	39.15	0.00	-	-
Ленинградская область	36.49	▲ +0.06	39.37	▲ +0.02	38.15	▲ +0.01	-	-
Мурманская область	38.95	0.00	41.72	0.00	43.10	0.00	42.20	0.00
Новгородская область	36.85	▲ +0.13	39.80	▲ +0.04	38.53	0.00	38.61	0.00
Псковская область	36.90	▲ +0.10	39.75	▲ +0.05	38.66	0.00	38.54	0.00
Республика Карелия	36.56	▲ +0.04	39.14	0.00	39.44	0.00	-	-
Республика Коми	37.30	▲ +0.10	39.29	0.00	-	-	40.37	0.00
Санкт-Петербург	36.63	▲ +0.05	39.54	▲ +0.01	38.33	0.00	-	-

## Южный федеральный округ

Астраханская область	38.30	0.00	41.30	0.00	38.10	0.00	-	-
Волгоградская область	37.30	0.00	40.43	0.00	37.27	0.00	-	-
Краснодарский край	38.73	0.00	41.70	0.00	37.88	0.00	37.69	0.00
Республика Адыгея (Адыгея)	39.33	0.00	42.40	0.00	38.50	0.00	-	-
Республика Калмыкия	38.30	0.00	41.30	0.00	38.10	0.00	-	-
Ростовская область	38.17	0.00	41.46	0.00	37.36	0.00	-	-
Республика Крым	40.08	0.00	42.81	0.00	39.78	0.00	-	-
Севастополь	39.91	0.00	42.41	0.00	38.60	0.00	-	-

## Северо-Кавказский федеральный округ

Кабардино-Балкарская Республика	38.78	0.00	41.85	0.00	37.73	0.00	37.25	0.00
Карачаево-Черкесская Республика	38.84	0.00	41.90	0.00	37.85	0.00	-	-
Республика Дагестан	37.00	0.00	39.00	0.00	34.50	0.00	-	-
Республика Ингушетия	36.00	0.00	38.00	0.00	36.50	0.00	37.00	0.00
Республика Северная Осетия-Алания	38.27	0.00	40.80	0.00	37.75	0.00	-	-
Ставропольский край	38.82	0.00	41.75	0.00	37.75	0.00	-	-
Чеченская Республика	35.00	0.00	38.00	0.00	34.00	0.00	-	-

АИ-92		АИ-95		ДТ (летнее)		ДТ (зимнее)	
руб./л	+/-к 02.07.2017	руб./л	+/-к 02.07.2017	руб./л	+/-к 02.07.2017	руб./л	+/-к 02.07.2017

### Приволжский федеральный округ

Кировская область	37.45	0.00	39.75	0.00	38.97	0.00	-	-
Нижегородская область	36.15	0.00	39.01	0.00	37.35	0.00	-	-
Оренбургская область	36.95	0.00	40.33	0.00	39.00	0.00	-	-
Пензенская область	36.90	0.00	39.96	0.00	36.39	0.00	-	-
Пермский край	37.30	0.00	39.80	0.00	38.85	0.00	-	-
Республика Башкортостан	36.24	0.00	39.20	0.00	37.21	0.00	-	-
Республика Марий Эл	37.00	0.00	40.05	0.00	36.35	0.00	-	-
Республика Мордовия	36.35	0.00	39.55	0.00	38.47	0.00	-	-
Республика Татарстан (Татарстан)	36.38	0.00	39.38	0.00	36.93	0.00	-	-
Самарская область	36.80	0.00	39.79	0.00	36.30	0.00	-	-
Саратовская область	37.13	0.00	40.17	0.00	36.87	0.00	-	-
Удмуртская Республика	36.86	0.00	39.67	0.00	37.16	0.00	-	-
Ульяновская область	36.67	0.00	39.70	0.00	35.75	0.00	-	-
Чувашская Республика - Чувашия	36.70	0.00	39.66	0.00	36.73	0.00	-	-

### Уральский федеральный округ

Курганская область	36.33	▲ +0.05	38.58	▲ +0.05	37.23	0.00	-	-
Свердловская область	35.88	0.00	38.31	0.00	37.74	0.00	-	-
Тюменская область	36.75	0.00	40.16	0.00	39.65	0.00	-	-
Ханты-Мансийский автономный округ	37.72	0.00	39.87	0.00	43.02	0.00	41.56	0.00
Челябинская область	35.51	0.00	38.59	0.00	37.40	0.00	-	-
Ямало-Ненецкий автономный округ	37.54	0.00	39.40	0.00	41.88	0.00	40.90	0.00

### Сибирский федеральный округ

Алтайский край	35.88	▲ +0.01	37.90	▲ +0.01	37.46	▲ +0.01	-	-
Республика Алтай	36.18	0.00	38.15	0.00	37.73	0.00	-	-
Забайкальский край	37.05	0.00	39.37	0.00	38.95	0.00	-	-
Иркутская область	38.09	0.00	39.69	0.00	39.43	0.00	-	-
Кемеровская область	35.67	0.00	38.07	0.00	36.56	0.00	-	-
Красноярский край	35.68	0.00	37.94	0.00	37.62	0.00	-	-
Новосибирская область	35.77	0.00	38.73	0.00	38.51	0.00	-	-
Омская область	35.63	0.00	37.44	0.00	36.48	0.00	-	-
Республика Бурятия	36.86	0.00	38.91	0.00	38.66	0.00	-	-
Республика Тыва	36.98	0.00	38.64	0.00	38.07	0.00	-	-
Республика Хакасия	36.05	0.00	37.70	0.00	37.75	0.00	-	-
Томская область	34.46	0.00	36.72	0.00	39.10	0.00	-	-

### Дальневосточный федеральный округ

Амурская область	38.71	0.00	40.90	0.00	40.87	0.00	-	-
Еврейская автономная область	39.21	0.00	41.10	0.00	40.70	0.00	-	-
Камчатский край	44.94	0.00	47.70	0.00	46.89	0.00	-	-
Магаданская область	44.40	0.00	47.70	0.00	45.20	0.00	-	-
Приморский край	39.27	0.00	40.41	0.00	40.63	0.00	-	-
Республика Саха (Якутия)	50.67	0.00	51.73	0.00	51.40	0.00	-	-
Сахалинская область	42.39	0.00	44.09	0.00	45.40	0.00	-	-
Хабаровский край	38.51	0.00	40.34	0.00	40.18	0.00	-	-
Чукотский автономный округ	51.50	0.00	56.00	0.00	-	-	51.50	0.00