

Цены розничного рынка моторного топлива

(еженедельный обзор с 5 по 12 ноября 2017 г.)

В период с 5 по 12 ноября на АЗС ВИНК Российской Федерации **средние цены повысились** на автобензин **АИ-95** и **дизельное топливо летнее**, **снизились** на **дизельное топливо зимнее** и **не изменились** на автобензин **АИ-92**. Автобензин АИ-95 подорожал на +0,02% (+0,01 руб./литр) до 40,44 руб./литр, дизельное топливо летнее — на +0,52% (+0,20 руб./литр) до 38,49 руб./литр, средняя цена на дизтопливо зимнее снизилась на -0,80% (-0,32 руб./литр) до 39,70 руб./литр, стоимость автобензина АИ-92 сохранилась на уровне 37,77 руб./литр.

СПРАВОЧНО

По отношению к 12 ноября 2016 года **средняя цена на автобензин АИ-92 повысилась** на +5,71% (+2,04 руб./литр), на **АИ-95** — на +4,96% (+1,91 руб./литр), на **дизельное топливо зимнее** — на +8,83% (+3,22 руб./литр), на **дизельное топливо летнее** — на +8,15% (+2,90 руб./литр).

По сравнению с 1 января 2017 года **средняя цена в России на автобензин АИ-92 повысилась** на +5,06% (+1,82 руб./литр), на **АИ-95** — на +4,39% (+1,70 руб./литр), на **дизельное топливо зимнее** — на +5,14% (+1,94 руб./литр), на **дизельное топливо летнее** — на +9,04% (+3,19 руб./литр).

Средние цены на автобензин АИ-92 повысились в трёх округах и **сохранились без изменений** в пяти округах. В Уральском ФО стоимость автобензина увеличилась на +0,02 руб./литр до 36,66 руб./литр в связи с повышением цен в сети АЗС одной из ВИНК в Свердловской области, Ханты-Мансийском и Ямало-Ненецком АО. В Центральном округе средняя цена повысилась на +0,01 руб./литр до 37,27 руб./литр вследствие роста цен в Москве и Ивановской области. В Северо-Западном округе минимальное изменение средней цены также составило +0,01 руб./литр до 37,55 руб./литр по причине удорожания автобензина в Санкт-Петербурге, Ленинградской и Псковской областях. В Приволжском округе незначительное снижение цен в Нижегородской области не отразилось на средней цене, сохранившейся на уровне 36,94 руб./литр. В 4-х округах средние цены не изменились: в Южном ФО средняя цена стабилизировалась на отметке 39,30 руб./литр, в Северо-Кавказском ФО — 38,21 руб./литр, в Сибирском ФО — 36,18 руб./литр, в Дальневосточном ФО — 43,78 руб./литр.

Средние цены на автобензин АИ-95 повысились в пяти округах и **не изменились** в трёх округах. В Северо-Западном округе отмечен наибольший прирост средней цены на +0,04 руб./литр до 40,20 руб./литр на фоне роста цен в Санкт-Петербурге, Ленинградской, Новгородской и Псковской областях. В Центральном ФО средняя цена увеличилась на +0,02 руб./литр до 40,17 руб./литр преимущественно за счет повышения цен в сети АЗС одной из ВИНК в 7-ми субъектах. Повышение цен в сети АЗС данной ВИНК в Свердловской и Челябинской областях, Ханты-Мансийском и Ямало-Ненецком АО привело к увеличению средней цены в Уральском округе на +0,02 руб./литр до 39,17 руб./литр. Аналогичное повышение стоимости топлива в Сибирском округе до 38,32 руб./литр вызвано ростом цен в сети АЗС двух ВИНК в Омской области, Алтайском крае, Республиках Алтай и Бурятия. В Южном округе повышение цен в Севастополе способствовало минимальному увеличению средней цены на +0,01 руб./литр до 42,15 руб./литр. В Северо-Кавказском округе средняя цена стабилизировалась на уровне 40,93 руб./литр, в Приволжском округе — 39,87 руб./литр, в Дальневосточном округе — 45,63 руб./литр.

На **дизельное топливо зимнее средние цены повысились** в трёх округах и **снизились** в пяти округах. Наибольшее повышение средней цены отмечено в Южном ФО на +0,75 руб./литр до 39,77 руб./литр в связи с возобновлением сезонных продаж зимнего дизтоплива у двух частных компаний в Севастополе и появлением нового предложения по более высокой цене в Республике Крым. В Северо-Кавказском округе топливо подорожало на +0,60 руб./литр до 37,85 руб./литр вследствие начала сезонной продажи топлива в сети АЗС одной из ВИНК одновременно в четырех субъектах: в Ставропольском крае, Республиках Карачаево-Черкессия, Северная Осетия-Алания и Ингушетия. В Центральном округе возобновление сезона в 5-ти субъектах, в совокупности с новыми предложениями в Тверской, Владимирской и Ярославской областях и прямым повышением цен в сети АЗС одной из ВИНК в Костромской и Смоленской областях способствовали увеличению средней цены на +0,23 руб./литр до 38,28 руб./литр. В Дальневосточном округе зафиксирован рост цен в Амурской области Еврейской АО и Хабаровском крае в сети АЗС одной из ВИНК, но средняя цена снизилась на -0,70 руб./литр до 46,65 руб./литр вследствие появления более дешевых предложений у конкурента в Приморском крае и Еврейской АО. В Северо-Западном округе рост цен в Вологодской области, обусловленный появлением дорогих предложений, был нивелирован возобновлением продаж по более низким ценам в Санкт-Петербурге и Ленинградской области и средняя цена в округе снизилась на -0,51 руб./литр до 40,18 руб./литр. В Приволжском ФО новые предложения в большинстве субъектов способствовали снижению стоимости топлива на -0,43 руб./литр до 38,10 руб./литр. Аналогичная ситуация наблюдалась в Уральском округе, где,

несмотря на рост цен в 5-ти субъектах, средняя цена уменьшилась на –0,36 руб./литр до 39,94 руб./литр вследствие появления новых предложений по более низкой цене в Курганской, Свердловской и Челябинской областях. В Сибирском округе средняя цена скорректировалась на –0,01 руб./литр до 39,66 руб./литр на фоне начала сезонной продажи в Алтайском крае и новых предложений в Республиках Алтай и Хакасия, Кемеровской и Томской областях.

На **дизельное топливо летнее средние цены повысились** в семи округах и **снизились** в одном округе. Максимальный прирост средней цены отмечен в Дальневосточном ФО на +1,63 руб./литр до 43,70 руб./литр в связи со значительным ростом цен в Приморском крае и окончания сезонных продаж по более низким ценам в Еврейской АО и Хабаровском крае. В Уральском округе рост цен в Челябинской области, в совокупности с сокращением предложений в трёх субъектах, привели к удорожанию топлива на +0,43 руб./литр до 37,77 руб./литр. В Приволжском округе завершение сезонной продажи летнего дизтоплива в сети АЗС одной из ВИНК с невысоким уровнем цен в 7-ми субъектах стало основной причиной прироста средней цены по округу на +0,36 руб./литр до 37,61 руб./литр. В Северо-Западном ФО средняя цена повысилась на +0,29 руб./литр до 39,44 руб./литр из-за роста цен в Санкт-Петербурге, Ленинградской, Псковской и Калининградской областях и сокращения дешевых предложений в Санкт-Петербурге, Ленинградской, Вологодской и Архангельской областях в сети АЗС разных ВИНК. В Центральном округе дизельное топливо подорожало на +0,22 руб./литр до 38,07 руб./литр на фоне сокращения предложений в 6-ти субъектах и роста цен в 7-ми субъектах. В Сибирском округе средняя цена увеличилась на +0,21 руб./литр до 38,22 руб./литр вследствие окончания продаж топлива в Красноярском крае, Томской и Кемеровской областях и сокращения предложений в Алтайском крае, Республиках Алтай и Хакасия. В Северо-Кавказском округе в связи с завершением продаж одной из ВИНК в Республиках Кабардино-Балкария и Северная Осетия-Алания средняя цена в округе поднялась на +0,09 руб./литр до 37,49 руб./литр. В Южном округе розничные цены повысились в Республике Крым, но средняя цена снизилась на –0,20 руб./литр до 39,31 руб./литр из-за сокращения числа более дорогих предложений в Республике Крым и Севастополе.

В **Москве средние цены выросли** на **автобензины** и **дизельное топливо летнее**, стоимость **дизтоплива зимнего не изменилась**; в **Московской области подорожали автобензин АИ-95 и дизельное топливо летнее**, а **средние цены на АИ-92 и дизельное топливо зимнее сохранились на прежнем уровне**. В Москве автобензин АИ-92 подорожал на +0,01 руб./литр до 37,84 руб./литр, на АИ-95 — на +0,05 руб./литр до 40,93 руб./литр, дизельное топливо летнее — на +0,25 руб./литр до 38,98 руб./литр, стоимость зимнего дизельного топлива сохранилась на отметке 38,46 руб./литр. В Московской области автобензин АИ-95 подорожал на +0,06 руб./литр до 40,54 руб./литр, дизельное топливо летнее — на +0,24 руб./литр до 38,17 руб./литр, стоимость АИ-92 и дизтоплива зимнего сохранилась на уровне 37,04 руб./литр и 37,38 руб./литр соответственно.

В **Санкт-Петербурге и Ленинградской области средние цены повысились** на все **виды моторных топлив** и **возобновилась продажа зимнего дизельного топлива**. Автобензин АИ-92 подорожал на +0,01 руб./литр до 37,03 руб./литр, АИ-95 — на +0,08 руб./литр до 39,89 руб./литр, дизельное топливо летнее — на +0,32 руб./литр до 38,95 руб./литр, среднее предложение на зимнее дизельное топливо составило в среднем 38,84 руб./литр. В Ленинградской области средняя цена на автобензин АИ-92 увеличилась на +0,04 руб./литр до 36,98 руб./литр, АИ-95 на +0,12 руб./литр до 39,82 руб./литр, дизтоплива летнего на +0,26 руб./литр до 38,81 руб./литр, проджи зимнего дизельного топлива возобновились в среднем по 38,61 руб./литр.

На минувшей неделе в регионах наблюдалась следующая динамика:

- средняя розничная цена на **автомобильный бензин АИ-92 сохранилась на уровне 37,77 руб./литр** (Рис. 1).
Средние цены на автобензин **АИ-92 повысились** в **8-ми субъектах** (включая Москву, Санкт-Петербург и Ленинградскую область), **снизились** в **1-ом субъекте** и **остались без изменений** в **76-ти субъектах** (включая Московскую область). В Ивановской области средняя цена возросла на +0,10 руб./литр. В Свердловской области, Ямало-Ненецком и Ханты-Мансийском АО средняя цена увеличилась на +0,03 руб./литр, в Псковской области на +0,02 руб./литр. Снижение стоимости автобензина зафиксировано в Нижегородской области на –0,01 руб./литр.
- средняя розничная цена на **автомобильный бензин АИ-95 выросла на +0,01 руб./литр (+0,02%)** до **40,44 руб./литр** (Рис. 2).
Автобензин **АИ-95 подорожал** в **20-ти субъектах** (включая Московский регион, Санкт-Петербург и Ленинградскую область) и в **65-ти субъектах** средние цены **не изменились**. В Омской области средняя цена увеличилась на +0,20 руб./литр, в Ивановской и Рязанской областях на +0,10 руб./литр. В Псковской области автобензин подорожал на +0,07 руб./литр, в Севастополе и Смоленской области на +0,06 руб./литр.

В Алтайском крае и Республике Алтай прирост средней цены составил +0,05 руб./литр, в Ямало-Ненецком АО, Челябинской и Новгородской областях +0,04 руб./литр. В Калужской области и Республике Бурятия стоимость автобензина повысилась на +0,03 руб./литр, в Ханты-Мансийском АО и Свердловской области на +0,02 руб./литр, в Тверской области на +0,01 руб./литр.

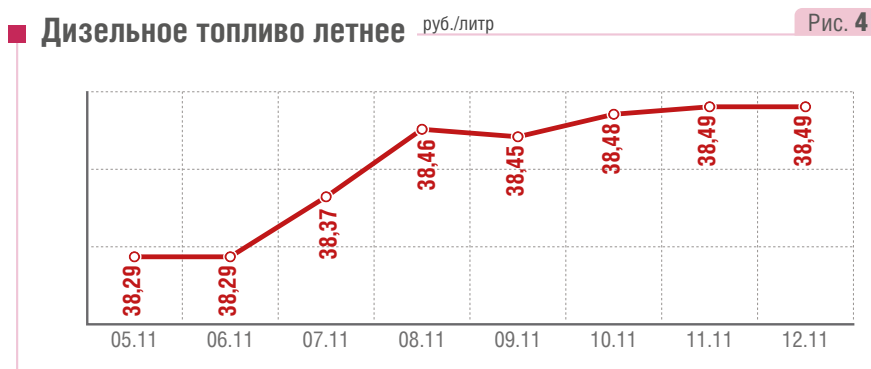
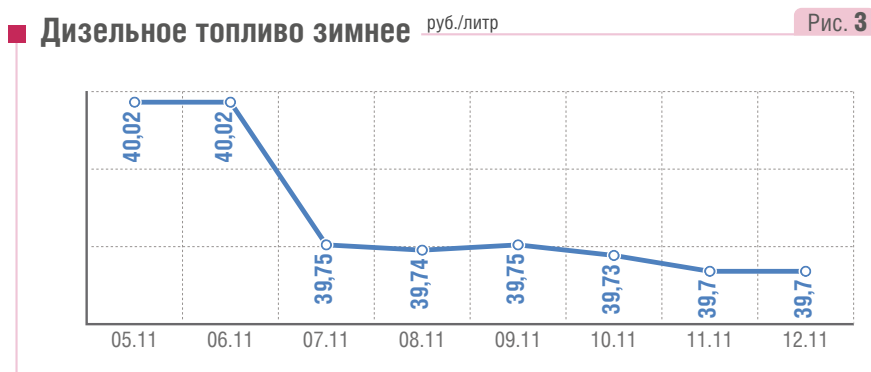
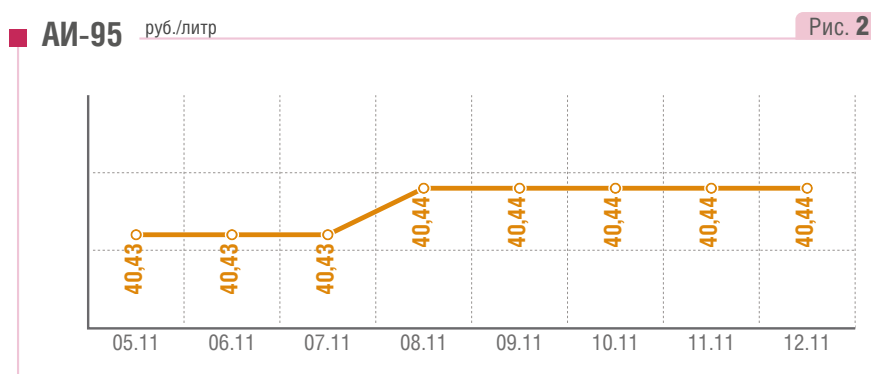
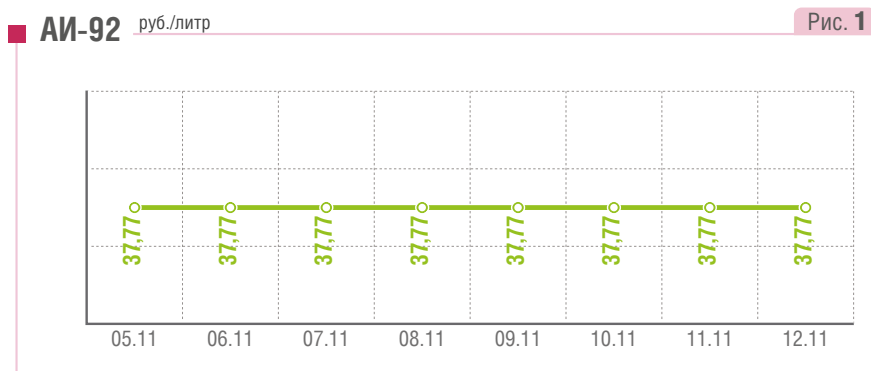
- средняя цена на **дизельное топливо зимнее снизилась** на **-0,32 руб./литр (-0,80%)** до **39,70 руб./литр** (Рис. 3).

Средние цены на дизельное топливо зимнее выросли в 20-ти субъектах, снизились в 11-ти субъектах, не изменились в 29-ти субъектах (включая Московский регион), **возобновилась продажа топлива в 15-ти субъектах** (включая Санкт-Петербург и Ленинградскую область) и **в 10-ти субъектах продажи топлива не осуществляются**. В Еврейской АО средняя цена увеличилась на +1,72 руб./литр, в Амурской области и Хабаровском крае на +0,90 руб./литр и +0,85 руб./литр соответственно. В Костромской области топливо подорожало на +0,79 руб./литр, в Новосибирской области на +0,70 руб./литр, в Кировской области на +0,58 руб./литр. В Вологодской области средняя цена выросла на +0,55 руб./литр, в Курганской области на +0,52 руб./литр, в Ярославской области на +0,41 руб./литр. Во Владимирской области прирост средней цены составил +0,40 руб./литр, в Тверской области +0,36 руб./литр, в Республике Алтай +0,33 руб./литр. В Смоленской области стоимость топлива повысилась на +0,30 руб./литр, в Республике Татарстан на +0,20 руб./литр, в Республике Крым на +0,19 руб./литр. В Красноярском крае средняя цена увеличилась на +0,13 руб./литр, в Свердловской области на +0,12 руб./литр. В Ханты-Мансийском АО средняя цена выросла на +0,10 руб./литр, в Ульяновской области на +0,09 руб./литр, в Ямало-Ненецком АО на +0,04 руб./литр. Наибольшее снижение средней цены зафиксировано в Самарской области на -1,49 руб./литр, в Республике Марий Эл на -1,44 руб./литр и в Республике Башкортостан на -1,22 руб./литр. В Республике Удмуртия дизтопливо подешевело на -1,01 руб./литр, в Республике Чувашия на -1,00 руб./литр. В Оренбургской и Кемеровской областях средняя цена уменьшилась на -0,12 руб./литр, в Томской области на -0,11 руб./литр, в Челябинской области на -0,09 руб./литр. В Республике Хакасия стоимость топлива снизилась на -0,05 руб./литр, в Архангельской области на -0,01 руб./литр. Возобновилась сезонная продажа зимнего дизтоплива в Пензенской области в среднем по 36,68 руб./литр, в Республике Северная Осетия-Алания — 37,80 руб./литр, в Воронежской области — 37,88 руб./литр, в Липецкой области и Республике Ингушетия — 38,00 руб./литр, в Ставропольском крае и Республике Карачаево-Черкессия — 38,10 руб./литр, в Ивановской области — 38,55 руб./литр, в Тамбовской области — 38,60 руб./литр, в Брянской области — 38,80 руб./литр, в Алтайском крае — 39,22 руб./литр, в Севастополе — 40,55 руб./литр, в Приморском крае — 42,60 руб./литр.

- средняя цена на **дизельное топливо летнее увеличилась** на **+0,20 руб./литр (+0,52%)** до **38,49 руб./литр** (Рис. 4).

Средние цены на дизельное топливо летнее повысились в 29-ти субъектах (включая Московский регион, Санкт-Петербург и Ленинградскую область), **снизились в 6-ти субъектах, не изменились в 32-х субъектах, в 7-ми субъектах** продажа топлива **завершилась** и **в 11-ти субъектах** продажи топлива **не осуществляются**. В Севастополе средняя цена увеличилась на +1,66 руб./литр, в Республике Марий Эл на +1,44 руб./литр, в Архангельской области на +1,15 руб./литр. В Республике Башкортостан топливо подорожало на +1,00 руб./литр, в Республике Удмуртия и Кабардино-Балкария на +0,98 руб./литр и +0,95 руб./литр соответственно. В Республике Северная Осетия-Алания средняя цена поднялась на +0,92 руб./литр, в Республике Чувашия на +0,89 руб./литр, в Белгородской области на +0,79 руб./литр. В Рязанской области прирост средней цены составил +0,60 руб./литр, в Вологодской области +0,55 руб./литр, в Челябинской и Воронежской областях +0,44 руб./литр и +0,37 руб./литр соответственно. В Приморском крае дизельное топливо подорожало на +0,26 руб./литр, в Свердловской области на +0,24 руб./литр, в Калужской области на +0,23 руб./литр. В 9-ти субъектах рост цен варьировался в диапазоне от +0,05 руб./литр до +0,20 руб./литр. В Республике Татарстан зафиксировано снижение средней цены на -0,17 руб./литр, в Ульяновской области и Республике Хакасия на -0,15 руб./литр. В Алтайском крае дизельное топливо подешевело на -0,11 руб./литр, в Самарской области на -0,08 руб./литр, в Курганской области на -0,04 руб./литр. Закончилась сезонная продажа летнего дизтоплива в Еврейской АО, Красноярском и Хабаровском крае, Томской, Ивановской, Кемеровской и Костромской областях.

Средние розничные цены на моторные топлива на АЗС России



Средние цены на АЗС на нефтепродукты в регионах России на 12.11.2017

АИ-92		АИ-95		ДТ (летнее)		ДТ (зимнее)	
руб./л	+/--к 05.11.2017	руб./л	+/--к 05.11.2017	руб./л	+/--к 05.11.2017	руб./л	+/--к 05.11.2017

Центральный федеральный округ

Белгородская область	37.57	0.00	40.60	0.00	39.09	▲ +0.79	38.50	0.00
Брянская область	37.60	0.00	40.65	0.00	38.15	0.00	38.80	0.00
Владимирская область	36.78	0.00	39.60	0.00	38.07	▲ +0.09	38.90	▲ +0.40
Воронежская область	38.27	0.00	41.37	0.00	37.99	▲ +0.37	37.88	0.00
Ивановская область	36.55	▲ +0.10	38.60	▲ +0.10	-	-	38.55	0.00
Калужская область	36.26	0.00	39.32	▲ +0.03	37.21	▲ +0.23	-	-
Костромская область	36.39	0.00	38.51	0.00	-	-	38.92	▲ +0.79
Курская область	37.80	0.00	40.90	0.00	39.09	0.00	38.06	0.00
Липецкая область	37.91	0.00	40.84	0.00	37.95	0.00	38.00	0.00
Москва	37.84	▲ +0.01	40.93	▲ +0.05	38.98	▲ +0.25	38.46	0.00
Московская область	37.04	0.00	40.54	▲ +0.06	38.17	▲ +0.24	37.38	0.00
Орловская область	36.60	0.00	39.50	0.00	36.50	0.00	-	-
Рязанская область	36.43	0.00	39.08	▲ +0.10	36.54	▲ +0.60	37.19	0.00
Смоленская область	37.57	0.00	40.59	▲ +0.06	38.48	▲ +0.20	38.80	▲ +0.30
Тамбовская область	37.75	0.00	40.65	0.00	37.45	0.00	38.60	0.00
Тверская область	37.53	0.00	40.23	▲ +0.01	38.81	▲ +0.12	38.32	▲ +0.36
Тульская область	37.16	0.00	40.09	0.00	37.83	▲ +0.16	37.86	0.00
Ярославская область	36.25	0.00	38.31	0.00	37.35	▲ +0.12	37.87	▲ +0.41

Северо-Западный федеральный округ

Архангельская область	37.06	0.00	40.37	0.00	40.40	▲ +1.15	40.14	▼ -0.01
Ненецкий АО	39.81	0.00	42.21	0.00	-	-	43.90	0.00
Вологодская область	38.00	0.00	39.75	0.00	40.59	▲ +0.55	41.14	▲ +0.55
Калининградская область	39.72	0.00	41.62	0.00	39.70	▲ +0.10	-	-
Ленинградская область	36.98	▲ +0.04	39.82	▲ +0.12	38.81	▲ +0.26	38.61	0.00
Мурманская область	39.27	0.00	42.07	0.00	42.40	0.00	42.80	0.00
Новгородская область	37.28	0.00	40.22	▲ +0.04	38.89	0.00	38.98	0.00
Псковская область	37.33	▲ +0.02	40.12	▲ +0.07	39.30	▲ +0.10	39.25	0.00
Республика Карелия	36.79	0.00	39.26	0.00	39.35	0.00	39.92	0.00
Республика Коми	38.10	0.00	39.69	0.00	-	-	40.57	0.00
Санкт-Петербург	37.03	▲ +0.01	39.89	▲ +0.08	38.95	▲ +0.32	38.84	0.00

Южный федеральный округ

Астраханская область	38.30	0.00	41.50	0.00	38.50	0.00	-	-
Волгоградская область	37.53	0.00	40.70	0.00	38.00	0.00	38.20	0.00
Краснодарский край	38.85	0.00	42.02	0.00	38.15	0.00	38.50	0.00
Республика Адыгея (Адыгея)	39.73	0.00	42.80	0.00	38.85	0.00	-	-
Республика Калмыкия	38.30	0.00	41.50	0.00	38.50	0.00	-	-
Ростовская область	38.56	0.00	41.80	0.00	37.63	0.00	38.30	0.00
Республика Крым	40.50	0.00	42.89	0.00	41.72	0.00	42.52	▲ +0.19
Севастополь	40.25	0.00	42.66	▲ +0.06	42.79	▲ +1.66	40.55	0.00

Северо-Кавказский федеральный округ

Кабардино-Балкарская Республика	38.98	0.00	42.05	0.00	38.85	▲ +0.95	37.25	0.00
Карачаево-Черкесская Республика	39.02	0.00	42.10	0.00	38.03	0.00	38.10	0.00
Республика Дагестан	38.00	0.00	40.00	0.00	36.00	0.00	-	-
Республика Ингушетия	36.00	0.00	38.00	0.00	36.50	0.00	38.00	0.00
Республика Северная Осетия-Алания	38.47	0.00	41.00	0.00	38.85	▲ +0.92	37.80	0.00
Ставропольский край	39.17	0.00	41.95	0.00	38.08	0.00	38.10	0.00
Чеченская Республика	35.00	0.00	38.00	0.00	35.00	0.00	-	-

АИ-92		АИ-95		ДТ (летнее)		ДТ (зимнее)	
руб./л	+/-к 05.11.2017	руб./л	+/-к 05.11.2017	руб./л	+/-к 05.11.2017	руб./л	+/-к 05.11.2017

Приволжский федеральный округ

Кировская область	37.84	0.00	40.35	0.00	39.20	0.00	40.13	▲ +0.58
Нижегородская область	36.45	▼ -0.01	39.40	0.00	37.95	▲ +0.05	38.62	0.00
Оренбургская область	36.98	0.00	40.35	0.00	38.50	0.00	39.93	▼ -0.12
Пензенская область	37.03	0.00	40.12	0.00	36.62	0.00	36.68	0.00
Пермский край	37.40	0.00	39.90	0.00	38.70	0.00	39.55	0.00
Республика Башкортостан	36.42	0.00	39.35	0.00	38.00	▲ +1.00	38.26	▼ -1.22
Республика Марий Эл	37.40	0.00	40.25	0.00	38.89	▲ +1.44	37.45	▼ -1.44
Республика Мордовия	36.45	0.00	39.65	0.00	38.72	0.00	39.07	0.00
Республика Татарстан (Татарстан)	36.75	0.00	39.53	0.00	37.00	▼ -0.17	37.80	▲ +0.20
Самарская область	37.14	0.00	40.08	0.00	36.20	▼ -0.08	37.56	▼ -1.49
Саратовская область	37.23	0.00	40.30	0.00	37.03	0.00	37.30	0.00
Удмуртская Республика	36.96	0.00	39.77	0.00	38.27	▲ +0.98	38.54	▼ -1.01
Ульяновская область	36.84	0.00	39.86	0.00	35.90	▼ -0.15	36.32	▲ +0.09
Чувашская Республика - Чувашия	36.83	0.00	39.80	0.00	38.15	▲ +0.89	37.50	▼ -1.00

Уральский федеральный округ

Курганская область	36.39	0.00	38.64	0.00	36.60	▼ -0.04	38.97	▲ +0.52
Свердловская область	36.11	▲ +0.03	38.54	▲ +0.02	37.77	▲ +0.24	38.95	▲ +0.12
Тюменская область	36.88	0.00	40.28	0.00	39.10	0.00	40.68	0.00
Ханты-Мансийский автономный округ	38.31	▲ +0.03	40.33	▲ +0.02	-	-	42.55	▲ +0.10
Челябинская область	35.62	0.00	38.77	▲ +0.04	37.69	▲ +0.44	38.78	▼ -0.09
Ямало-Ненецкий автономный округ	37.86	▲ +0.03	39.70	▲ +0.04	-	-	41.71	▲ +0.04

Сибирский федеральный округ

Алтайский край	35.88	0.00	37.95	▲ +0.05	37.50	▼ -0.11	39.22	0.00
Республика Алтай	36.18	0.00	38.20	▲ +0.05	38.00	▲ +0.12	39.23	▲ +0.33
Забайкальский край	37.25	0.00	39.37	0.00	-	-	40.75	0.00
Иркутская область	38.24	0.00	39.84	0.00	39.45	0.00	41.08	0.00
Кемеровская область	35.72	0.00	38.14	0.00	-	-	37.77	▼ -0.12
Красноярский край	35.93	0.00	38.19	0.00	-	-	39.59	▲ +0.13
Новосибирская область	35.84	0.00	38.85	0.00	38.67	0.00	40.36	▲ +0.70
Омская область	35.78	0.00	38.09	▲ +0.20	36.78	0.00	38.28	0.00
Республика Бурятия	37.16	0.00	39.19	▲ +0.03	-	-	40.16	0.00
Республика Тыва	37.48	0.00	38.86	0.00	-	-	38.65	0.00
Республика Хакасия	36.15	0.00	37.80	0.00	37.70	▼ -0.15	39.45	▼ -0.05
Томская область	34.60	0.00	36.86	0.00	-	-	40.84	▼ -0.11

Дальневосточный федеральный округ

Амурская область	39.06	0.00	41.25	0.00	-	-	42.77	▲ +0.90
Еврейская автономная область	39.51	0.00	41.40	0.00	-	-	42.57	▲ +1.72
Камчатский край	44.94	0.00	47.70	0.00	46.89	0.00	-	-
Магаданская область	48.40	0.00	50.20	0.00	-	-	57.27	0.00
Приморский край	39.47	0.00	40.61	0.00	41.01	▲ +0.26	42.60	0.00
Республика Саха (Якутия)	51.83	0.00	52.90	0.00	-	-	52.57	0.00
Сахалинская область	42.55	0.00	44.01	0.00	45.90	0.00	-	-
Хабаровский край	38.85	0.00	40.66	0.00	-	-	42.07	▲ +0.85
Чукотский автономный округ	51.50	0.00	56.00	0.00	-	-	51.50	0.00