

# Цены розничного рынка моторного топлива

(еженедельный обзор с 31 декабря 2017 г. по 7 января 2018 г.)

В период с **31 декабря** по **7 января** на **АЗС** ВИНК Российской Федерации **средние цены стабилизировались** на все **виды нефтепродуктов**. Стоимость автобензинов АИ-92 и АИ-95 сохранилась на уровне 38,56 руб./литр и 41,23 руб./литр соответственно, средняя цена на дизельное топливо зимнее стабилизировалась на отметке 41,04 руб./литр, на дизельное топливо летнее — на 38,92 руб./литр.

## СПРАВОЧНО

По отношению к **7 января 2017 года средняя цена на автобензин АИ-92 повысилась на +7,23%** (+2,60 руб. / литр), на **АИ-95 — на +6,40%** (+2,48 руб. / литр), на **дизельное топливо зимнее — на +8,66%** (+3,27 руб. / литр), на **дизельное топливо летнее — на +10,25%** (+3,62 руб. / литр).

По сравнению с **1 января 2018 года средние цены на нефтепродукты не изменились.**

**Средние цены на автобензин АИ-92 повысились** в одном округе, **снизились** в одном округе и **не изменились** в **шести** округах. В Дальневосточном округе существенное повышение розничных цен в Республике Саха (Якутия) обусловило рост средней цены на +0,05 руб./литр до 44,41 руб./литр. В Сибирском округе удешевление автобензина на -0,01 руб./литр до 37,18 руб./литр связано со снижением цен в сети АЗС одной из ВИНК в Кемеровской и Новосибирской областях. В 6-ти округах стоимость автобензина сохранилась без изменений: в Центральном округе — 38,04 руб./литр, в Северо-Западном округе — 38,36 руб./литр, в Южном округе на отметке 40,01 руб./литр, в Северо-Кавказском округе — 38,96 руб./литр, в Приволжском округе — 37,73 руб./литр и в Уральском округе — 37,47 руб./литр.

**Средние цены на автобензин АИ-95 увеличились** в одном округе и **не изменились** в **семи** округах. Повышение стоимости автобензина в Дальневосточном округе на +0,08 руб./литр до 46,35 руб./литр вызвано значительным ростом цен в Республике Саха (Якутия). В Сибирском округе снижение цен в Кемеровской области не отразилось на средней цене, сохранившейся на отметке 39,26 руб./литр. В остальных округах средние цены не менялись: в Центральном округе — 40,97 руб./литр, в Северо-Западном округе — 41,05 руб./литр, в Южном округе — 42,72 руб./литр, в Северо-Кавказском округе — 41,55 руб./литр, в Приволжском округе — 40,64 руб./литр и в Уральском округе — 40,11 руб./литр.

На **дизельное топливо зимнее средние цены увеличились** в одном округе, **снизились** в одном округе и **не изменились** в **шести** округах. В Дальневосточном округе топливо подорожало на +0,11 руб./литр до 46,90 руб./литр из-за резкого повышения цен в Республике Саха (Якутия). В Сибирском ФО изменение средней цены на -0,01 руб./литр до 41,47 руб./литр связано со снижением цен в Кемеровской и Новосибирской областях. В 6-ти округах стоимость дизельного топлива зимнего не изменилась: в Центральном округе средняя цена сохранилась на значение 39,84 руб./литр, в Северо-Западном округе — 41,32 руб./литр, в Южном округе — 41,14 руб./литр, в Северо-Кавказском округе — 39,82 руб./литр, в Приволжском округе — 40,34 руб./литр и в Уральском округе — 41,23 руб./литр.

На **дизельное топливо летнее средние цены не сохранились без изменений** в **пяти** округах и в **трёх** округах реализация **не осуществляется**. В Центральном округе цена среднего розничного предложения стабилизировалась на отметке 39,08 руб./литр, в Северо-Западном округе — 40,48 руб./литр, в Южном округе — 38,61 руб./литр, в Северо-Кавказском округе — 36,75 руб./литр, и в Уральском округе — 38,35 руб./литр. Не осуществляется сезонная продажа летнего дизельного топлива в Приволжском, Сибирском и Дальневосточном округах.

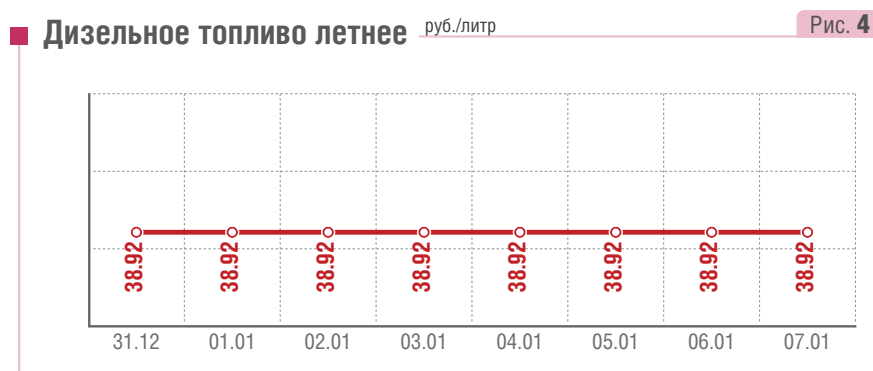
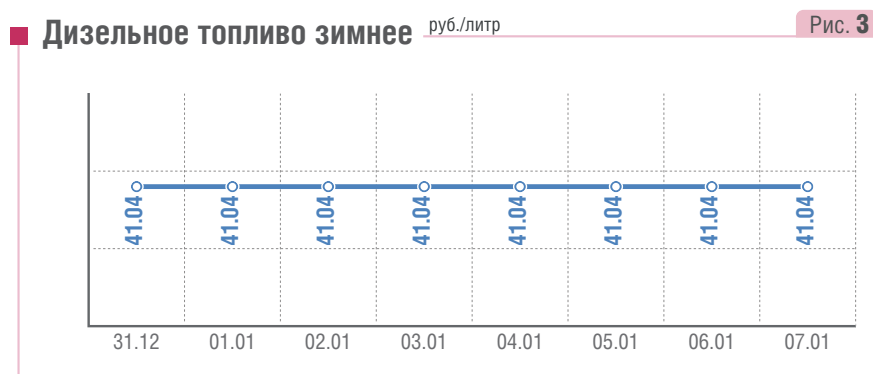
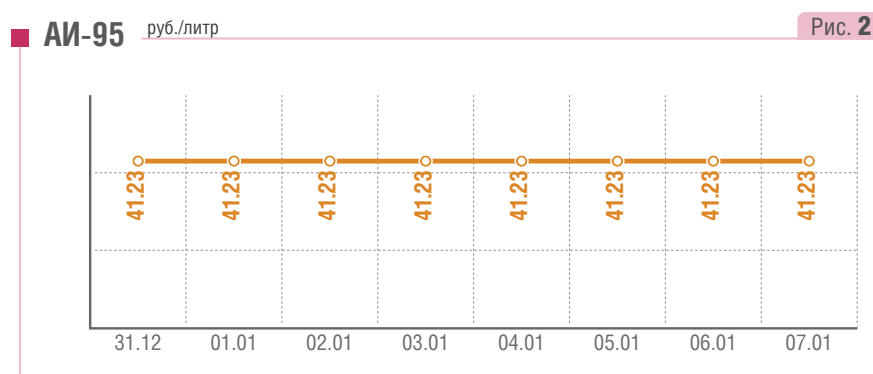
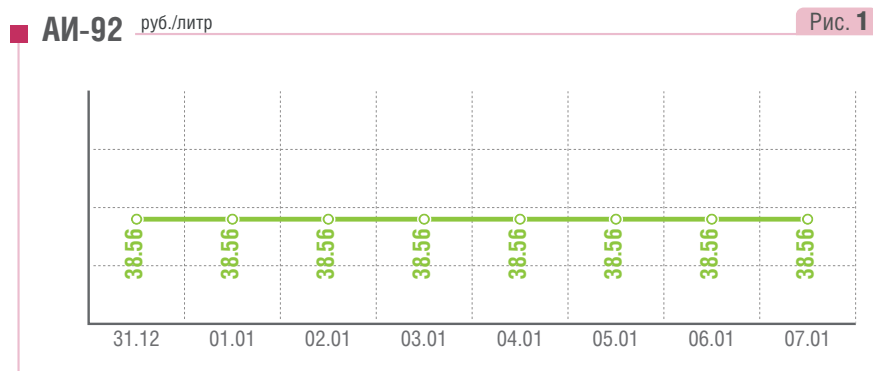
В **Московском регионе средние цены на нефтепродукты сохранились на прежнем уровне**. В Москве средняя цена розничного предложения на автобензин АИ-92 сохранилась на отметке 38,61 руб./литр, на АИ-95 — 41,83 руб./литр, дизельное топливо зимнее предлагается в среднем по 40,36 руб./литр, дизельное топливо летнее — 41,07 руб./литр. В Московской области средняя цена на АИ-92 стабилизировалась на уровне 37,83 руб./литр, на автобензин АИ-95 — 41,38 руб./литр, на дизельное топливо зимнее — 39,28 руб./литр, стоимость дизельного топлива летнего сохранилась на уровне 39,72 руб./литр.

В **Санкт-Петербурге и Ленинградской области средние цены на моторные топлива не менялись**. В Санкт-Петербурге средняя цена на автобензин АИ-92 составила 37,90 руб./литр, на АИ-95 — 40,84 руб./литр, на дизельное топливо зимнее — 40,70 руб./литр. В Ленинградской области средняя цена на автобензин АИ-92 сохранилась на уровне 37,78 руб./литр, на автобензин АИ-95 — 40,64 руб./литр, на дизельное топливо зимнее — 40,77 руб./литр.

На минувшей неделе в регионах наблюдалась следующая динамика:

- средняя розничная цена на **автомобильный бензин АИ-92 сохранилась** на уровне **38,56** руб./литр (Рис. 1).  
Средние цены на автобензин **АИ-92 повысились** в **1-ом субъекте, снизились** в **2-х субъектах** и **остались без изменений** в **82-х субъектах** (здесь и далее включая Московский регион, Санкт-Петербург и Ленинградскую область). Повышение средней цены отмечено в Республике Саха (Якутия) на +0,27 руб./литр. В Кемеровской области автобензин подешевел на –0,03 руб./литр, в Новосибирской области на –0,01 руб./литр.
- средняя розничная цена на **автомобильный бензин АИ-95 стабилизировалась** на отметке **41,23** руб./литр (Рис. 2).  
Средние цены на автобензин **АИ-95 увеличились** в **1-ом субъекте, снизились** в **1-ом субъекте** и в **83-х субъектах не изменились**. В Республике Саха (Якутия) стоимость автобензина возросла на +0,40 руб./литр. В Кемеровской области автобензин подешевел на –0,02 руб./литр.
- средняя цена на **дизельное топливо зимнее сохранилась** на отметке **41,04** руб./литр (Рис. 3).  
**Средние цены на дизельное топливо зимнее выросли** в **1-ом субъекте, снизились** в **2-х субъектах** и **не изменились** в **82-х субъектах**. В Республике Саха (Якутия) прирост средней цены составил +0,75 руб./литр. В Новосибирской и Кемеровской областях топливо подешевело на –0,02 руб./литр.
- средняя цена на **дизельное топливо летнее сохранилась** на уровне до **38,92** руб./литр (Рис. 4).  
Средние цены на **дизельное топливо летнее не изменились** в **16-ти субъектах** и в **70-ти субъектах** продажи топлива **не осуществляются** (включая Санкт-Петербург и Ленинградскую область).

# Средние розничные цены на моторные топлива на АЗС России



# Средние цены на АЗС на нефтепродукты в регионах России на 07.01.2018

АИ-92		АИ-95		ДТ (летнее)		ДТ (зимнее)	
руб./л	+/--к 31.12.2017	руб./л	+/--к 31.12.2017	руб./л	+/--к 31.12.2017	руб./л	+/--к 31.12.2017

## Центральный федеральный округ

Белгородская область	38.27	0.00	41.27	0.00	-	-	39.76	0.00
Брянская область	38.20	0.00	41.25	0.00	38.40	0.00	40.05	0.00
Владимирская область	37.70	0.00	40.45	0.00	-	-	40.36	0.00
Воронежская область	38.96	0.00	42.03	0.00	-	-	40.23	0.00
Ивановская область	37.15	0.00	39.20	0.00	-	-	39.55	0.00
Калужская область	36.82	0.00	39.95	0.00	37.00	0.00	38.61	0.00
Костромская область	37.49	0.00	39.61	0.00	-	-	40.42	0.00
Курская область	38.45	0.00	41.50	0.00	-	-	39.80	0.00
Липецкая область	38.61	0.00	41.54	0.00	-	-	39.90	0.00
Москва	38.61	0.00	41.83	0.00	41.07	0.00	40.36	0.00
Московская область	37.83	0.00	41.38	0.00	39.72	0.00	39.28	0.00
Орловская область	38.30	0.00	41.30	0.00	37.90	0.00	39.77	0.00
Рязанская область	37.38	0.00	40.07	0.00	-	-	38.49	0.00
Смоленская область	38.25	0.00	41.27	0.00	40.32	0.00	39.93	0.00
Тамбовская область	38.30	0.00	41.20	0.00	37.50	0.00	40.00	0.00
Тверская область	38.33	0.00	41.04	0.00	39.93	0.00	40.50	0.00
Тульская область	37.93	0.00	40.85	0.00	-	-	39.20	0.00
Ярославская область	37.08	0.00	39.17	0.00	-	-	39.91	0.00

## Северо-Западный федеральный округ

Архангельская область	37.92	0.00	41.27	0.00	-	-	41.19	0.00
Ненецкий АО	40.11	0.00	42.66	0.00	-	-	44.40	0.00
Вологодская область	38.77	0.00	40.50	0.00	-	-	41.76	0.00
Калининградская область	40.45	0.00	42.41	0.00	40.56	0.00	41.68	0.00
Ленинградская область	37.78	0.00	40.64	0.00	-	-	40.77	0.00
Мурманская область	40.30	0.00	43.00	0.00	-	-	44.15	0.00
Новгородская область	38.14	0.00	41.04	0.00	40.17	0.00	40.73	0.00
Псковская область	38.09	0.00	40.91	0.00	40.70	0.00	40.81	0.00
Республика Карелия	37.62	0.00	40.25	0.00	-	-	41.30	0.00
Республика Коми	38.85	0.00	40.44	0.00	-	-	41.92	0.00
Санкт-Петербург	37.90	0.00	40.84	0.00	-	-	40.70	0.00

## Южный федеральный округ

Астраханская область	39.05	0.00	42.25	0.00	-	-	39.80	0.00
Волгоградская область	38.65	0.00	41.78	0.00	-	-	39.63	0.00
Краснодарский край	39.46	0.00	42.60	0.00	38.61	0.00	40.35	0.00
Республика Адыгея (Адыгея)	40.48	0.00	43.10	0.00	-	-	39.85	0.00
Республика Калмыкия	39.05	0.00	42.25	0.00	-	-	39.50	0.00
Ростовская область	39.52	0.00	42.64	0.00	-	-	40.35	0.00
Республика Крым	41.12	0.00	43.20	0.00	-	-	42.71	0.00
Севастополь	40.71	0.00	43.03	0.00	-	-	42.00	0.00

## Северо-Кавказский федеральный округ

Кабардино-Балкарская Республика	39.71	0.00	42.55	0.00	-	-	40.92	0.00
Карачаево-Черкесская Республика	39.76	0.00	42.60	0.00	37.20	0.00	39.33	0.00
Республика Дагестан	38.00	0.00	40.00	0.00	-	-	39.00	0.00
Республика Ингушетия	37.00	0.00	39.00	0.00	-	-	40.50	0.00
Республика Северная Осетия-Алания	39.34	0.00	41.65	0.00	-	-	39.33	0.00
Ставропольский край	39.99	0.00	42.75	0.00	-	-	40.08	0.00
Чеченская Республика	36.00	0.00	39.00	0.00	36.30	0.00	39.20	0.00

АИ-92		АИ-95		ДТ (летнее)		ДТ (зимнее)	
руб./л	+/-к 31.12.2017	руб./л	+/-к 31.12.2017	руб./л	+/-к 31.12.2017	руб./л	+/-к 31.12.2017

### Приволжский федеральный округ

Кировская область	38.48	0.00	41.03	0.00	-	-	41.35	0.00
Нижегородская область	37.55	0.00	40.39	0.00	-	-	39.97	0.00
Оренбургская область	37.95	0.00	41.20	0.00	-	-	40.88	0.00
Пензенская область	37.50	0.00	40.67	0.00	-	-	39.88	0.00
Пермский край	38.08	0.00	40.58	0.00	-	-	41.28	0.00
Республика Башкортостан	37.58	0.00	40.33	0.00	-	-	40.53	0.00
Республика Марий Эл	37.92	0.00	40.82	0.00	-	-	40.90	0.00
Республика Мордовия	37.47	0.00	40.67	0.00	-	-	40.30	0.00
Республика Татарстан (Татарстан)	37.40	0.00	40.15	0.00	-	-	40.40	0.00
Самарская область	37.83	0.00	40.79	0.00	-	-	39.85	0.00
Саратовская область	38.05	0.00	41.12	0.00	-	-	39.43	0.00
Удмуртская Республика	37.79	0.00	40.72	0.00	-	-	40.77	0.00
Ульяновская область	37.35	0.00	40.36	0.00	-	-	39.95	0.00
Чувашская Республика - Чувашия	37.75	0.00	40.71	0.00	-	-	40.73	0.00

### Уральский федеральный округ

Курганская область	37.01	0.00	39.53	0.00	38.20	0.00	40.13	0.00
Свердловская область	36.97	0.00	39.63	0.00	38.50	0.00	40.66	0.00
Тюменская область	37.48	0.00	40.81	0.00	-	-	41.53	0.00
Ханты-Мансийский автономный округ	39.32	0.00	41.23	0.00	-	-	43.67	0.00
Челябинская область	36.76	0.00	39.96	0.00	-	-	40.12	0.00
Ямало-Ненецкий автономный округ	38.24	0.00	40.36	0.00	-	-	42.83	0.00

### Сибирский федеральный округ

Алтайский край	36.85	0.00	38.74	0.00	-	-	40.38	0.00
Республика Алтай	37.15	0.00	39.00	0.00	-	-	40.45	0.00
Забайкальский край	39.15	0.00	41.27	0.00	-	-	42.65	0.00
Иркутская область	39.19	0.00	40.79	0.00	-	-	42.52	0.00
Кемеровская область	36.86	▼ -0.03	39.11	▼ -0.02	-	-	40.20	▼ -0.02
Красноярский край	37.00	0.00	39.27	0.00	-	-	41.42	0.00
Новосибирская область	36.95	▼ -0.01	39.81	0.00	-	-	41.74	▼ -0.02
Омская область	36.86	0.00	38.98	0.00	-	-	40.16	0.00
Республика Бурятия	38.11	0.00	40.29	0.00	-	-	41.82	0.00
Республика Тыва	37.87	0.00	39.31	0.00	-	-	43.35	0.00
Республика Хакасия	37.00	0.00	38.75	0.00	-	-	42.05	0.00
Томская область	35.42	0.00	37.59	0.00	-	-	42.14	0.00

### Дальневосточный федеральный округ

Амурская область	40.11	0.00	42.45	0.00	-	-	44.05	0.00
Еврейская автономная область	40.48	0.00	42.37	0.00	-	-	43.81	0.00
Камчатский край	45.94	0.00	48.70	0.00	-	-	50.69	0.00
Магаданская область	46.80	0.00	50.20	0.00	-	-	57.27	0.00
Приморский край	40.64	0.00	41.50	0.00	-	-	44.13	0.00
Республика Саха (Якутия)	52.10	▲ +0.27	53.30	▲ +0.40	-	-	48.60	▲ +0.75
Сахалинская область	43.12	0.00	44.58	0.00	-	-	47.87	0.00
Хабаровский край	39.80	0.00	41.63	0.00	-	-	43.27	0.00
Чукотский автономный округ	52.00	0.00	56.00	0.00	-	-	53.00	0.00