

Цены розничного рынка моторного топлива

(еженедельный обзор с 26 ноября по 3 декабря 2017 г.)

В период с **26 ноября** по **3 декабря** на АЗС ВИНК Российской Федерации **средние цены повысились на все виды моторных топлив**. Автобензин АИ-92 подорожал на +0,32% (+0,12 руб./литр) до 37,98 руб./литр, АИ-95 — на +0,32% (+0,13 руб./литр) до 40,67 руб./литр, дизельное топливо зимнее на +0,27% (+0,11 руб./литр) до 40,21 руб./литр, дизельное топливо летнее на +0,52% (+0,20 руб./литр) до 38,64 руб./литр.

СПРАВОЧНО

По отношению к **3 декабря 2016 года средняя цена на автобензин АИ-92 повысилась на +6,21%** (+2,22 руб./литр), на **АИ-95 — на +5,42%** (+2,09 руб./литр), на **дизельное топливо зимнее — на +9,03%** (+3,33 руб./литр), на **дизельное топливо летнее — на +10,21%** (+3,58 руб./литр).

По сравнению с **1 января 2017 года средняя цена в России на автобензин АИ-92 повысилась на +5,65%** (+2,03 руб./литр), на **АИ-95 — на +4,98%** (+1,93 руб./литр), на **дизельное топливо зимнее — на +6,49%** (+2,45 руб./литр), на **дизельное топливо летнее — на +9,46%** (+3,34 руб./литр).

Средние цены на автобензин АИ-92 повысились в восьми округах. В Сибирском округе вторую неделю подряд прирост средней цены показывает наибольшее значение, за отчетный период на +0,20 руб./литр до 36,58 руб./литр вследствие повышения цен во всех субъектах, за исключением Республики Тыва. В Приволжском ФО цены повысились во всех субъектах, кроме Удмуртской Республики, в связи с чем, рост средней цены составил +0,13 руб./литр до 37,14 руб./литр. В Центральном округе цены не менялись только в Белгородской и Курской областях, а повышение прошло в 16-ти субъектах, включая Москву и Московскую область, что и стало причиной роста в среднем на +0,13 руб./литр до 37,51 руб./литр. В Северо-Западном округе средняя цена увеличилась на +0,12 руб./литр до 37,80 руб./литр на фоне роста цен в большинстве субъектов, исключая Ненецкий АО и Республику Коми. В Южном округе повсеместное удорожание автобензина, за исключением Республики Адыгея вторую неделю подряд, способствовало увеличению средней цены на +0,09 руб./литр до 39,45 руб./литр. В Уральском округе, несмотря на заметное снижение цен в Ямало-Ненецком АО в результате временной приостановки продаж АИ-92 в сети АЗС одной из ВИНК, средняя цена в округе увеличилась на +0,06 руб./литр до 36,83 руб./литр из-за роста цен в остальных субъектах. В Северо-Кавказском ФО повышение средней цены на +0,03 руб./литр до 38,26 руб./литр обусловлено увеличением цен в Карачаево-Черкесской Республике, Республике Ингушетия и Чеченской Республике. В Дальневосточном округе небольшое удорожание автобензина на +0,02 руб./литр до 43,73 руб./литр связано с ростом цен в сети АЗС одной из ВИНК в Амурской области, Еврейской АО и Хабаровском крае.

Средние цены на автобензин АИ-95 повысились в восьми округах. Наибольшее повышение стоимости автобензина отмечено в Сибирском округе на +0,19 руб./литр до 38,65 руб./литр из-за роста цен в большинстве субъектов, кроме Республики Тыва, но средняя цена в округе остается минимальной в России. В Уральском ФО повышение цен по всем субъектам поддержало увеличение средней цены по округу на +0,18 руб./литр до 39,52 руб./литр. В Приволжском ФО рост цен во всех субъектах стал причиной повышения стоимости топлива в среднем на +0,14 руб./литр до 40,07 руб./литр. В Центральном округе аналогичное изменение на +0,14 руб./литр до 40,43 руб./литр вызвано увеличением цен в сетях АЗС различных ВИНК во всех субъектах, кроме Белгородской и Курской областей. В Северо-Западном округе прирост средней цены на +0,13 руб./литр до 40,48 руб./литр связан с ростом цен во всех субъектах, исключая Ненецкий АО и Республику Коми. В Южном округе средняя стоимость автобензина увеличилась на +0,06 руб./литр до 42,26 руб./литр вследствие повышения розничных цен вторую неделю подряд в Краснодарском крае, Астраханской, Волгоградской, Ростовской областях и Республике Калмыкия. В Северо-Кавказском округе автобензин подорожал на +0,04 руб./литр до 40,98 руб./литр в связи с повышением цен в сети АЗС одной из ВИНК в Карачаево-Черкесской Республике, Республике Ингушетия и Чеченской Республике. В Дальневосточном округе рост цен в трех субъектах в сети АЗС этой же ВИНК способствовал увеличению средней цены на +0,02 руб./литр до 45,65 руб./литр.

На **дизельное топливо зимнее средние цены повысились в восьми округах.** В Южном ФО существенное повышение цен в сети АЗС двух ВИНК в большинстве субъектов и рост цен в Республике Крым и Севастополе на АЗС четырех частных компаний обеспечили максимальный прирост средней цены за неделю на +0,34 руб./литр до 40,07 руб./литр. В Сибирском округе средняя цена возросла на +0,29 руб./литр до 40,21 руб./литр в связи с повсеместным, за исключением Республики Тыва, повышением цен в сети АЗС двух ВИНК с максимальным приростом в Республике Хакасия. В Приволжском округе в Саратовской области зафиксировано снижение средней цены вследствие новых сезонных продаж в сети АЗС одной из ВИНК, однако средняя цена в округе возросла на +0,26 руб./литр до 39,28 руб./литр из-за прямого роста цен в одиннадцати субъектах округа и появления в двух

субъектах новых и более дорогих предложений топлива. В Центральном округе в Калужской области начало сезонных продаж в сети АЗС одной из ВИНК стало причиной снижения цен в субъекте, но прямое повышение цен остальными ВИНК во всех субъектах, одновременно с новыми предложениями в Московском регионе, Рязанской, Смоленской, Тверской и Тульской областях обусловило удорожание топлива в среднем по округу на +0,15 руб./литр до 39,00 руб./литр. В Уральском ФО средняя цена увеличилась на +0,11 руб./литр до 40,49 руб./литр на фоне роста цен во всех субъектах. В Северо-Кавказском округе рост средней цены составил +0,03 руб./литр до 38,82 руб./литр вследствие небольшого повышения цен в сети АЗС одной из ВИНК в Карачаево-Черкесской Республике и Республике Ингушетия. В Северо-Западном округе возобновление продаж в пяти субъектах в сети АЗС одной из ВИНК с параллельным повышением цен в этих и других регионах в сети АЗС остальных ВИНК, вызвало увеличение средней цены на +0,02 руб./литр до 40,56 руб./литр. Аналогичный прирост зафиксирован в Дальневосточном округе на +0,02 руб./литр до 46,95 руб./литр из-за повышения цен в Амурской области и Еврейской АО.

На **дизельное топливо летнее средние цены повысились** в пяти округах и **снизились** в двух округах и в **одном** округе сезонные продажи топлива **завершились**. В Северо-Западном округе с завершением сезона одной из ВИНК в Санкт-Петербурге, Ленинградской области и Республике Карелия продажи летнего дизтоплива полностью приостановлены, в Псковской и Новгородской областях с окончанием продаж данной ВИНК средние цены повысились, а в Калининградской области в сети АЗС другой компании отмечено прямой рост, в результате чего средняя цена в округе увеличилась максимально на +0,43 руб./литр до 40,11 руб./литр. В Приволжском округе сезон полностью закрыли две ВИНК в Оренбургской, Пензенской, Ульяновской областях, Чувашской и Удмуртской Республиках и в Республике Башкортостан, но разнонаправленная динамика цен на фоне сокращения дешевых и дорогих предложений в Нижегородской области, Республике Мордовия, Республике Татарстан и Саратовской области привела к росту средней цены по округу на +0,31 руб./литр до 38,01 руб./литр. В Южном ФО завершение сезона недорогих предложений в Астраханской, Волгоградской областях и Республики Калмыкия стало причиной роста цен на +0,30 руб./литр до 39,82 руб./литр. В Центральном округе средняя цена повысилась на +0,22 руб./литр до 38,31 руб./литр вследствие полного завершения сезонных продаж в Липецкой, Рязанской и Тульской областях и сокращения предложений одновременно в девяти субъектах, вызвавших как снижение цен в Калужской области, так и рост в восьми регионах. В Северо-Кавказском округе повышению средней цены на +0,01 руб./литр до 37,85 руб./литр способствовал рост цен в Чеченской Республике.

В **Московском регионе заметный рост средних цен отмечен на все виды моторного топлива**. В Москве автобензин АИ-92 подорожал на +0,17 руб./литр до 38,18 руб./литр, АИ-95 — на +0,19 руб./литр до 41,31 руб./литр, средняя цена на дизельное топливо зимнее увеличилась на +0,28 руб./литр до 39,67 руб./литр, на дизтопливо летнее — на +0,41 руб./литр до 40,37 руб./литр. В Московской области стоимость АИ-92 возросла на +0,19 руб./литр до 37,41 руб./литр, АИ-95 — на +0,18 руб./литр до 40,88 руб./литр, дизельное топливо зимнее подорожало на +0,23 руб./литр до 38,55 руб./литр, дизельное топливо летнее — на +0,22 руб./литр до 39,02 руб./литр.

В **Санкт-Петербурге и Ленинградской области подорожали автобензины, дизельное топливо зимнее подорожало в Санкт-Петербурге, но снизилось в области, продажи дизельного топлива летнего завершились**. В Санкт-Петербурге автобензины АИ-92 и АИ-95 подорожали на +0,09 руб./литр до 37,21 руб./литр и 40,10 руб./литр соответственно, дизельное топливо зимнее — на +0,06 руб./литр до 39,78 руб./литр, продажи дизельного топлива летнего приостановлены. В Ленинградской области средние цены на автобензины АИ-92 и АИ-95 увеличились на +0,09 руб./литр до 37,19 руб./литр и 40,02 руб./литр соответственно, зимнее дизельное топливо подешевело на -0,03 руб./литр до 39,89 руб./литр, продажи дизельного топлива летнего приостановлены.

На минувшей неделе в регионах наблюдалась следующая динамика:

- средняя розничная цена на **автомобильный бензин АИ-92 увеличилась на +0,12 руб./литр (+0,32%)** до **37,98 руб./литр** (Рис. 1).

Средние цены на автобензин **АИ-92 повысились в 67-ми субъектах** (здесь и далее включая Московский регион, Санкт-Петербург и Ленинградскую область), **снизились в 1-ом субъекте** и **остались без изменений в 17-ти субъектах**. В Нижегородской автобензин подорожал на +0,34 руб./литр, в Омской и Ивановской областях на +0,30 руб./литр, в Вологодской, Иркутской областях, Красноярском крае, Республиках Башкортостан и Бурятия на +0,25 руб./литр. В Тюменской области средняя цена возросла на +0,22 руб./литр, в Новгородской области на +0,21 руб./литр, в Орловской, Рязанской и Свердловской, Новосибирской, Томской областях, Республиках Ингушетия и Хакасия, Алтайском крае и Республика Алтай средняя цена возросла на +0,20 руб./литр. В Саратовской и Курганской областях средняя цена увеличилась на +0,19 руб./литр, в Ханты-Мансийский АО на +0,18 руб./литр, в Тульской, Оренбургской, Кемеровской областях и Республике Карелия на +0,17 руб./литр. В Смоленской и Ярославской, Псковской, Кировской, Челябинской областях,

Республике Калмыкия и Пермском крае средняя цена повысилась на +0,15 руб./литр, во Владимирской области и Чувашской Республике на +0,14 руб./литр. В Калужской области и в Севастополе автобензин подорожал на +0,13 руб./литр, в Тверской области на +0,12 руб./литр, в Пензенской области на +0,11 руб./литр. В 25-ти субъектах рост цен варьировался в диапазоне от +0,02 руб./литр до +0,10 руб./литр. Снижение средней цены отмечено в Ямало-Ненецком автономном округе на -0,49 руб./литр.

- средняя розничная цена на **автомобильный бензин АИ-95 выросла на +0,13 руб./литр (+0,32%)** до **40,67 руб./литр** (Рис. 2).

Средние цены на автобензин **АИ-95 подорожал в 67-ми субъектах** и в **18-ти субъектах** средние цены **не изменились**. В Республике Башкортостан автобензин подорожал на +0,37 руб./литр, в Ивановской, Нижегородской и Омской областях средняя цена выросла на +0,30 руб./литр, в Вологодской, Иркутской области, Красноярском крае и Республике Бурятия на +0,25 руб./литр. В Орловской, Рязанской, Свердловской, Новосибирской областях, Республиках Ингушетия, Хакасия и Алтай прирост средней цены составил +0,20 руб./литр, в Ярославской Курганской областях — +0,19 руб./литр, в Псковской, Саратовской областях и Ханты-Мансийском АО — +0,18 руб./литр. Во Владимирской, Новгородской, Челябинской, Кемеровской, Томской областях и Республике Карелия средняя цена поднялась на +0,17 руб./литр, в Смоленской, Астраханской, Кировской, Тюменской областях, Пермском крае, Республике Калмыкия и Ямало-Ненецком автономном округе средняя цена поднялась +0,15 руб./литр. В Калужской области автобензин подорожал на +0,14 руб./литр, в Тульской области, Чувашской Республике на +0,13 руб./литр, в Тверской, Пензенской областях, Республике Марий Эл на +0,12 руб./литр. В 25-ти субъектах рост средней цены находился в интервале от +0,03 руб./литр до +0,10 руб./литр.

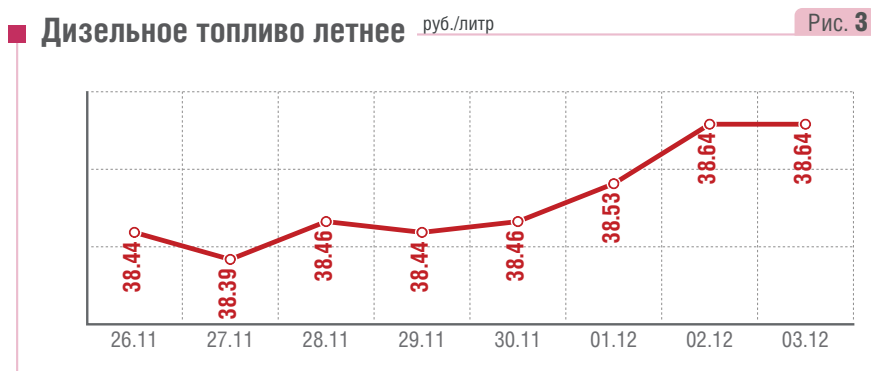
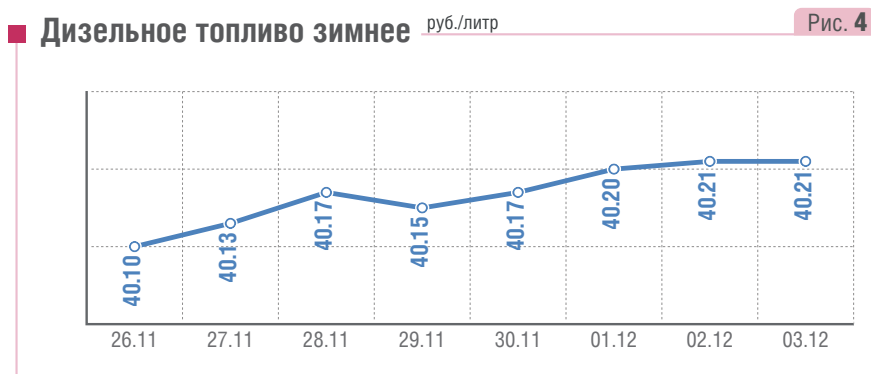
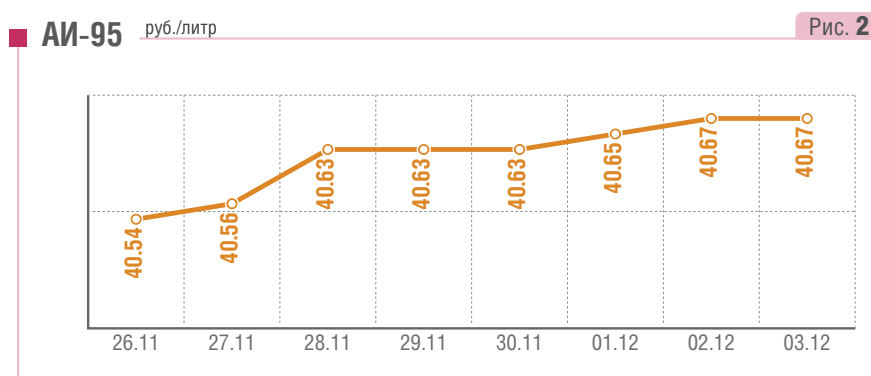
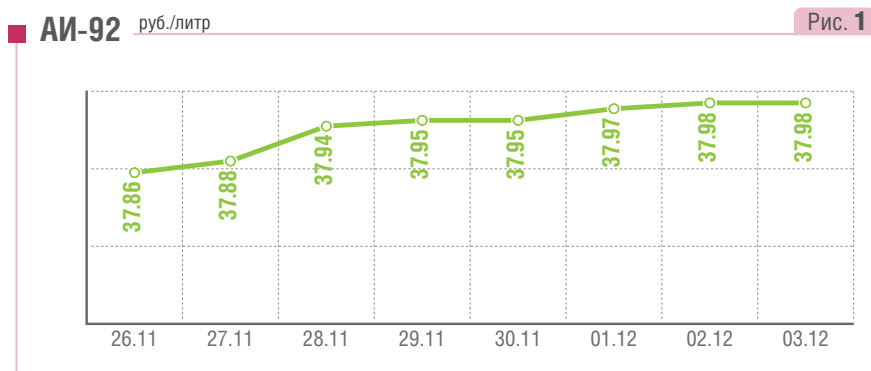
- средняя цена на **дизельное топливо зимнее повысилась на +0,11 руб./литр (+0,27%)** до **40,21 руб./литр** (Рис. 3).

Средние цены на дизельное топливо зимнее выросли в 62-х субъектах (включая Московский регион, Санкт-Петербург), **снизились в 3-х субъектах** (включая Ленинградскую область), **не изменились в 19-ти субъектах**, в **1-ом субъекте** продажи топлива **не осуществляются**. Наибольшее повышение средней цены зафиксировано в Ростовской области на +0,93 руб./литр, в Республике Хакасия на +0,90 руб./литр, в Ульяновской области на +0,87 руб./литр, в Республике Татарстан на +0,75 руб./литр, в Пензенской области на +0,73 руб./литр, в Астраханской области и Республике Калмыкия на +0,55 руб./литр, в Волгоградской области на +0,48 руб./литр, в Воронежской области на +0,47 руб./литр, в Республике Карелия на +0,44 руб./литр. В Самарской, Кемеровской областях, Алтайском крае и Республике Мордовия рост средней цены составил +0,40 руб./литр, в Калининградской области — +0,38 руб./литр, в Республике Бурятия — +0,35 руб./литр. В Ивановской и Омской областях топливо подорожало на +0,30 руб./литр, в Республике Марий Эл, Иркутской области и Красноярском крае на +0,25 руб./литр, в Тверской и Ярославской областях на +0,24 руб./литр, в Тульской области на +0,23 руб./литр. В Белгородской, Владимирской, Новосибирской областях и Республике Ингушетия и Чувашской Республике средняя цена увеличилась на +0,20 руб./литр, в Псковской и Свердловской областях на +0,17 руб./литр. В Тамбовской, Курганской, Тюменской областях повышение средней цены составило +0,15 руб./литр, в Республике Крым — +0,14 руб./литр. В 25-ти субъектах средняя цена увеличилась в интервале от +0,03 руб./литр до +0,10 руб./литр. В Калужской области зафиксировано наибольшее снижение средней цены на -0,29 руб./литр, в Саратовской области на -0,07 руб./литр. В Чеченской Республике продажи зимнего дизтоплива не осуществляются.

- средняя цена на **дизельное топливо летнее повысилась на +0,20 руб./литр (+0,52%)** до **38,64 руб./литр** (Рис. 4).

Средние цены на **дизельное топливо летнее повысились в 17-ми субъектах**, **снизились в 3-х субъектах**, **не изменились в 11-ти субъектах**, в **19-х субъектах** продажа топлива **завершилась в 35-ти субъектах** продажи топлива **не осуществляются**. Во Владимирской области средняя цена выросла на +1,17 руб./литр, в Республике Мордовия на +0,79 руб./литр, в Нижегородской области на +0,60 руб./литр, в Новгородской области на +0,48 руб./литр, в Омской области на +0,30 руб./литр. В Брянской, Псковской, Курганской и Свердловской областях топливо подорожало на +0,20 руб./литр. В Орловской, Тамбовской, Калининградской областях и Чеченской Республике средняя цена увеличилась на +0,10 руб./литр, в Тверской области на +0,05 руб./литр, в Смоленской области на +0,02 руб./литр. Наибольшее снижение средней цены отмечено в Саратовской области на -0,53 руб./литр, в Республике Татарстан на -0,35 руб./литр и в Калужской области на -0,30 руб./литр. Закончилась сезонная продажа летнего дизтоплива в Липецкой, Рязанской, Тульской, Астраханской, Волгоградской, Оренбургской, Пензенской, Ульяновской, Тюменской, Челябинской, Иркутской, Омской областях, Республиках Карелия, Калмыкия, Башкортостан, Удмуртской, Чувашской Республиках, Приморском крае.

Средние розничные цены на моторные топлива на АЗС России



Средние цены на АЗС на нефтепродукты в регионах России на 03.12.2017

| АИ-92 | | АИ-95 | | ДТ (летнее) | | ДТ (зимнее) | |
|--------|---------------------|--------|---------------------|-------------|---------------------|-------------|---------------------|
| руб./л | +/--к 26.11.2017 | руб./л | +/--к 26.11.2017 | руб./л | +/--к 26.11.2017 | руб./л | +/--к 26.11.2017 |

Центральный федеральный округ

| | | | | | | | | |
|----------------------|-------|---------|-------|---------|-------|---------|-------|---------|
| Белгородская область | 37.57 | 0.00 | 40.60 | 0.00 | - | - | 38.90 | ▲ +0.20 |
| Брянская область | 37.70 | ▲ +0.10 | 40.75 | ▲ +0.10 | 37.40 | ▲ +0.20 | 39.05 | ▲ +0.10 |
| Владимирская область | 37.08 | ▲ +0.14 | 39.94 | ▲ +0.17 | 39.44 | ▲ +1.17 | 39.55 | ▲ +0.20 |
| Воронежская область | 38.41 | ▲ +0.04 | 41.41 | ▲ +0.04 | - | - | 39.16 | ▲ +0.47 |
| Ивановская область | 37.15 | ▲ +0.30 | 39.20 | ▲ +0.30 | - | - | 39.15 | ▲ +0.30 |
| Калужская область | 36.52 | ▲ +0.13 | 39.59 | ▲ +0.14 | 36.10 | ▼ -0.30 | 37.78 | ▼ -0.29 |
| Костромская область | 36.59 | ▲ +0.10 | 38.71 | ▲ +0.10 | - | - | 39.12 | ▲ +0.10 |
| Курская область | 37.80 | 0.00 | 40.90 | 0.00 | - | - | 38.68 | ▲ +0.10 |
| Липецкая область | 38.01 | ▲ +0.07 | 40.94 | ▲ +0.10 | - | - | 38.65 | ▲ +0.05 |
| Москва | 38.18 | ▲ +0.17 | 41.31 | ▲ +0.19 | 40.37 | ▲ +0.41 | 39.67 | ▲ +0.28 |
| Московская область | 37.41 | ▲ +0.19 | 40.88 | ▲ +0.18 | 39.02 | ▲ +0.22 | 38.55 | ▲ +0.23 |
| Орловская область | 36.80 | ▲ +0.20 | 39.70 | ▲ +0.20 | 36.70 | ▲ +0.10 | 39.00 | ▲ +0.10 |
| Рязанская область | 36.83 | ▲ +0.20 | 39.48 | ▲ +0.20 | - | - | 37.37 | ▲ +0.08 |
| Смоленская область | 37.78 | ▲ +0.15 | 40.80 | ▲ +0.15 | 39.52 | ▲ +0.02 | 39.25 | ▲ +0.10 |
| Тамбовская область | 37.80 | ▲ +0.05 | 40.70 | ▲ +0.05 | 35.90 | ▲ +0.10 | 39.00 | ▲ +0.15 |
| Тверская область | 37.80 | ▲ +0.12 | 40.54 | ▲ +0.12 | 39.34 | ▲ +0.05 | 39.60 | ▲ +0.24 |
| Тульская область | 37.43 | ▲ +0.17 | 40.36 | ▲ +0.13 | - | - | 38.70 | ▲ +0.23 |
| Ярославская область | 36.54 | ▲ +0.15 | 38.67 | ▲ +0.19 | - | - | 39.12 | ▲ +0.24 |

Северо-Западный федеральный округ

| | | | | | | | | |
|-------------------------|-------|---------|-------|---------|-------|---------|-------|---------|
| Архангельская область | 37.13 | ▲ +0.07 | 40.52 | ▲ +0.10 | - | - | 40.46 | ▲ +0.07 |
| Ненецкий АО | 39.81 | 0.00 | 42.36 | 0.00 | - | - | 44.20 | 0.00 |
| Вологодская область | 38.58 | ▲ +0.25 | 40.33 | ▲ +0.25 | 40.69 | 0.00 | 41.37 | 0.00 |
| Калининградская область | 39.93 | ▲ +0.05 | 41.88 | ▲ +0.10 | 39.96 | ▲ +0.10 | 40.91 | ▲ +0.38 |
| Ленинградская область | 37.19 | ▲ +0.09 | 40.02 | ▲ +0.09 | - | - | 39.89 | ▼ -0.03 |
| Мурманская область | 39.32 | ▲ +0.05 | 42.12 | ▲ +0.05 | - | - | 43.00 | 0.00 |
| Новгородская область | 37.73 | ▲ +0.21 | 40.62 | ▲ +0.17 | 39.87 | ▲ +0.48 | 39.89 | ▲ +0.02 |
| Псковская область | 37.61 | ▲ +0.15 | 40.43 | ▲ +0.18 | 39.90 | ▲ +0.20 | 40.19 | ▲ +0.17 |
| Республика Карелия | 37.16 | ▲ +0.17 | 39.68 | ▲ +0.17 | - | - | 40.73 | ▲ +0.44 |
| Республика Коми | 38.10 | 0.00 | 39.84 | 0.00 | - | - | 40.87 | 0.00 |
| Санкт-Петербург | 37.21 | ▲ +0.09 | 40.10 | ▲ +0.09 | - | - | 39.78 | ▲ +0.06 |

Южный федеральный округ

| | | | | | | | | |
|----------------------------|-------|---------|-------|---------|-------|------|-------|---------|
| Астраханская область | 38.55 | ▲ +0.15 | 41.75 | ▲ +0.15 | - | - | 39.30 | ▲ +0.55 |
| Волгоградская область | 37.68 | ▲ +0.08 | 40.85 | ▲ +0.08 | - | - | 38.83 | ▲ +0.48 |
| Краснодарский край | 39.07 | ▲ +0.10 | 42.22 | ▲ +0.10 | 38.33 | 0.00 | 38.78 | ▲ +0.06 |
| Республика Адыгея (Адыгея) | 39.73 | 0.00 | 42.80 | 0.00 | 39.15 | 0.00 | 39.15 | 0.00 |
| Республика Калмыкия | 38.55 | ▲ +0.15 | 41.75 | ▲ +0.15 | - | - | 39.30 | ▲ +0.55 |
| Ростовская область | 38.70 | ▲ +0.07 | 41.94 | ▲ +0.07 | 39.15 | 0.00 | 39.58 | ▲ +0.93 |
| Республика Крым | 40.62 | ▲ +0.08 | 42.91 | 0.00 | 42.72 | 0.00 | 42.14 | ▲ +0.14 |
| Севастополь | 40.38 | ▲ +0.13 | 42.66 | 0.00 | 42.79 | 0.00 | 40.65 | ▲ +0.10 |

Северо-Кавказский федеральный округ

| | | | | | | | | |
|-----------------------------------|-------|---------|-------|---------|-------|---------|-------|---------|
| Кабардино-Балкарская Республика | 38.98 | 0.00 | 42.05 | 0.00 | 39.15 | 0.00 | 38.55 | 0.00 |
| Карачаево-Черкесская Республика | 39.09 | ▲ +0.05 | 42.15 | ▲ +0.05 | 38.18 | 0.00 | 38.68 | ▲ +0.05 |
| Республика Дагестан | 38.00 | 0.00 | 40.00 | 0.00 | - | - | 39.00 | 0.00 |
| Республика Ингушетия | 36.20 | ▲ +0.20 | 38.20 | ▲ +0.20 | 36.50 | 0.00 | 38.20 | ▲ +0.20 |
| Республика Северная Осетия-Алания | 38.52 | 0.00 | 41.05 | 0.00 | 39.15 | 0.00 | 38.53 | 0.00 |
| Ставропольский край | 39.22 | 0.00 | 42.00 | 0.00 | 38.28 | 0.00 | 39.73 | 0.00 |
| Чеченская Республика | 35.10 | ▲ +0.10 | 38.10 | ▲ +0.10 | 35.10 | ▲ +0.10 | - | - |

| АИ-92 | | АИ-95 | | ДТ (летнее) | | ДТ (зимнее) | |
|--------|--------------------|--------|--------------------|-------------|--------------------|-------------|--------------------|
| руб./л | +/-к 26.11.2017 | руб./л | +/-к 26.11.2017 | руб./л | +/-к 26.11.2017 | руб./л | +/-к 26.11.2017 |

Приволжский федеральный округ

| | | | | | | | | |
|----------------------------------|-------|---------|-------|---------|-------|---------|-------|---------|
| Кировская область | 38.25 | ▲ +0.15 | 40.80 | ▲ +0.15 | - | - | 40.43 | 0.00 |
| Нижегородская область | 36.89 | ▲ +0.34 | 39.83 | ▲ +0.30 | 38.84 | ▲ +0.60 | 39.04 | ▲ +0.10 |
| Оренбургская область | 37.15 | ▲ +0.17 | 40.45 | ▲ +0.10 | - | - | 40.25 | ▲ +0.10 |
| Пензенская область | 37.18 | ▲ +0.11 | 40.27 | ▲ +0.12 | - | - | 38.93 | ▲ +0.73 |
| Пермский край | 37.70 | ▲ +0.15 | 40.20 | ▲ +0.15 | - | - | 40.03 | 0.00 |
| Республика Башкортостан | 36.87 | ▲ +0.25 | 39.72 | ▲ +0.37 | - | - | 39.62 | ▲ +0.07 |
| Республика Марий Эл | 37.47 | ▲ +0.07 | 40.42 | ▲ +0.12 | - | - | 39.70 | ▲ +0.25 |
| Республика Мордовия | 36.55 | ▲ +0.05 | 39.75 | ▲ +0.05 | 39.99 | ▲ +0.79 | 39.95 | ▲ +0.40 |
| Республика Татарстан (Татарстан) | 36.80 | ▲ +0.02 | 39.58 | ▲ +0.03 | 36.70 | ▼ -0.35 | 39.40 | ▲ +0.75 |
| Самарская область | 37.24 | ▲ +0.06 | 40.21 | ▲ +0.09 | - | - | 38.85 | ▲ +0.40 |
| Саратовская область | 37.42 | ▲ +0.19 | 40.48 | ▲ +0.18 | 36.50 | ▼ -0.53 | 38.53 | ▼ -0.07 |
| Удмуртская Республика | 36.96 | 0.00 | 39.80 | ▲ +0.03 | - | - | 39.61 | ▲ +0.07 |
| Ульяновская область | 36.94 | ▲ +0.10 | 39.96 | ▲ +0.10 | - | - | 38.22 | ▲ +0.87 |
| Чувашская Республика - Чувашия | 37.10 | ▲ +0.14 | 40.06 | ▲ +0.13 | - | - | 39.10 | ▲ +0.20 |

Уральский федеральный округ

| | | | | | | | | |
|-----------------------------------|-------|---------|-------|---------|-------|---------|-------|---------|
| Курганская область | 36.68 | ▲ +0.19 | 39.00 | ▲ +0.19 | 36.80 | ▲ +0.20 | 39.48 | ▲ +0.15 |
| Свердловская область | 36.36 | ▲ +0.20 | 38.98 | ▲ +0.20 | 37.30 | ▲ +0.20 | 39.73 | ▲ +0.17 |
| Тюменская область | 37.25 | ▲ +0.22 | 40.58 | ▲ +0.15 | - | - | 41.28 | ▲ +0.15 |
| Ханты-Мансийский автономный округ | 38.64 | ▲ +0.18 | 40.61 | ▲ +0.18 | - | - | 42.77 | ▲ +0.09 |
| Челябинская область | 35.89 | ▲ +0.15 | 39.12 | ▲ +0.17 | - | - | 39.45 | ▲ +0.06 |
| Ямало-Ненецкий автономный округ | 37.51 | ▼ -0.49 | 39.98 | ▲ +0.15 | - | - | 42.05 | ▲ +0.05 |

Сибирский федеральный округ

| | | | | | | | | |
|-----------------------|-------|---------|-------|---------|-------|---------|-------|---------|
| Алтайский край | 36.37 | ▲ +0.20 | 38.34 | ▲ +0.20 | - | - | 39.55 | ▲ +0.40 |
| Республика Алтай | 36.68 | ▲ +0.20 | 38.60 | ▲ +0.20 | - | - | 39.63 | ▲ +0.05 |
| Забайкальский край | 37.35 | ▲ +0.10 | 39.47 | ▲ +0.10 | - | - | 40.85 | ▲ +0.10 |
| Иркутская область | 38.64 | ▲ +0.25 | 40.24 | ▲ +0.25 | - | - | 41.63 | ▲ +0.25 |
| Кемеровская область | 36.17 | ▲ +0.17 | 38.47 | ▲ +0.17 | - | - | 38.97 | ▲ +0.40 |
| Красноярский край | 36.33 | ▲ +0.25 | 38.59 | ▲ +0.25 | - | - | 40.29 | ▲ +0.25 |
| Новосибирская область | 36.28 | ▲ +0.20 | 39.19 | ▲ +0.20 | - | - | 40.70 | ▲ +0.20 |
| Омская область | 36.56 | ▲ +0.30 | 38.68 | ▲ +0.30 | 36.30 | ▲ +0.30 | 38.86 | ▲ +0.30 |
| Республика Бурятия | 37.41 | ▲ +0.25 | 39.44 | ▲ +0.25 | - | - | 40.51 | ▲ +0.35 |
| Республика Тыва | 37.48 | 0.00 | 38.86 | 0.00 | - | - | 38.65 | 0.00 |
| Республика Хакасия | 36.50 | ▲ +0.20 | 38.25 | ▲ +0.20 | - | - | 40.75 | ▲ +0.90 |
| Томская область | 34.99 | ▲ +0.20 | 37.12 | ▲ +0.17 | - | - | 41.17 | ▲ +0.10 |

Дальневосточный федеральный округ

| | | | | | | | | |
|------------------------------|-------|---------|-------|---------|---|---|-------|---------|
| Амурская область | 39.11 | ▲ +0.05 | 41.30 | ▲ +0.05 | - | - | 42.82 | ▲ +0.05 |
| Еврейская автономная область | 39.56 | ▲ +0.05 | 41.45 | ▲ +0.05 | - | - | 42.62 | ▲ +0.05 |
| Камчатский край | 44.94 | 0.00 | 47.70 | 0.00 | - | - | 48.69 | 0.00 |
| Магаданская область | 46.80 | 0.00 | 50.20 | 0.00 | - | - | 57.27 | 0.00 |
| Приморский край | 39.52 | 0.00 | 40.66 | 0.00 | - | - | 42.65 | 0.00 |
| Республика Саха (Якутия) | 51.83 | 0.00 | 52.90 | 0.00 | - | - | 52.57 | 0.00 |
| Сахалинская область | 42.55 | 0.00 | 44.01 | 0.00 | - | - | 47.10 | 0.00 |
| Хабаровский край | 38.90 | ▲ +0.05 | 40.71 | ▲ +0.05 | - | - | 42.12 | 0.00 |
| Чукотский автономный округ | 52.00 | 0.00 | 56.00 | 0.00 | - | - | 53.00 | 0.00 |