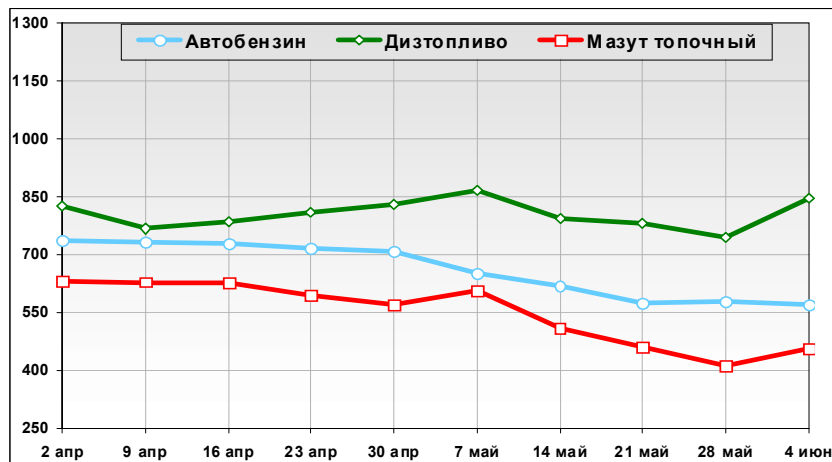


Динамика наличия основных нефтепродуктов в России

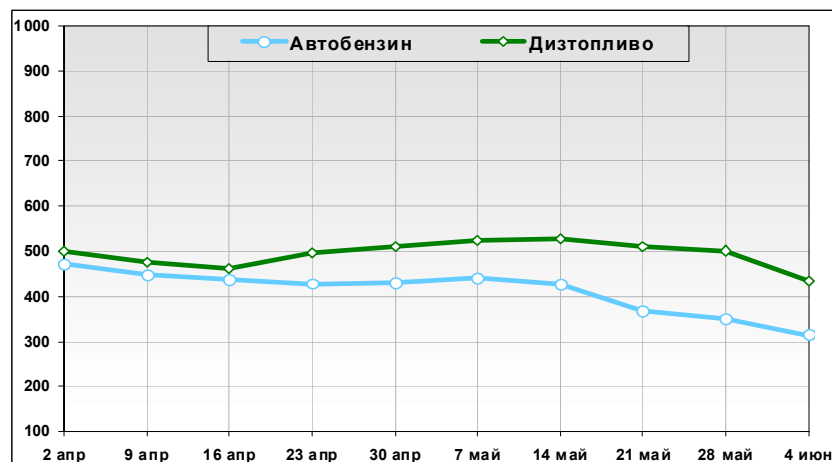
На НПЗ и предприятиях ОАО "Газпром" (тыс. тонн)

Дата	АБ	ДТ	Мазут
2 апр	735	826	630
9 апр	732	766	628
16 апр	727	786	624
23 апр	714	807	592
30 апр	708	830	568
7 май	651	864	607
14 май	617	792	507
21 май	574	782	461
28 май	577	743	412
4 июн	569	844	455



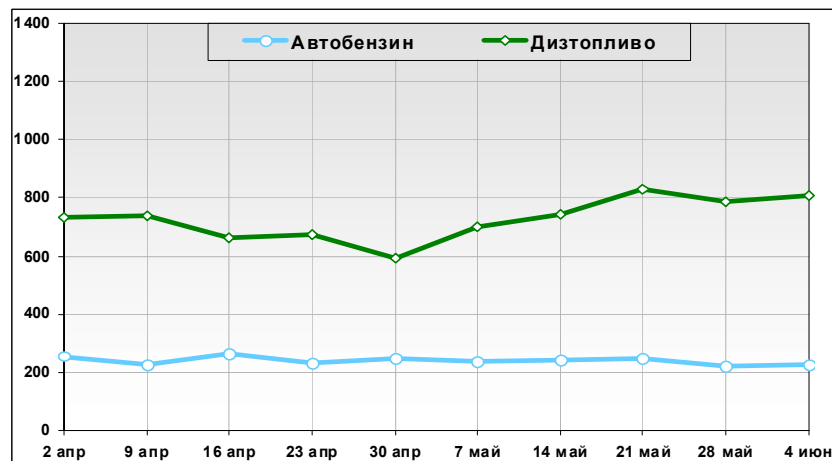
На предприятиях нефтепродуктообеспечения (тыс. тонн)

Дата	АБ	ДТ
2 апр	471	499
9 апр	448	474
16 апр	437	463
23 апр	428	496
30 апр	430	510
7 май	440	525
14 май	426	528
21 май	369	511
28 май	350	502
4 июн	314	435



В резервуарах АК "Транснефтепродукт" (тыс. тонн)

Дата	АБ	ДТ
2 апр	254	733
9 апр	226	740
16 апр	262	660
23 апр	229	673
30 апр	246	591
7 май	236	702
14 май	242	743
21 май	245	827
28 май	219	787
4 июн	225	808



Копирование и распространение без письменного согласия ГП "ЦДУ ТЭК" запрещено © 2010 ГП "ЦДУ ТЭК"